

INCLUS
PAGES
CATALOGUE

Céliane™

La touche d'inspiration
qui change tout

SPÉCIALISTE MONDIAL DES INFRASTRUCTURES
ÉLECTRIQUES ET NUMÉRIQUES DU BÂTIMENT

 **legrand**®

◆ Votre intérieur s'habille de couleurs



Accords lumineux
Les Métal
Laiton
Enjoliveur Blanc



◆ Une touche d'intimité
Les Poudrées
Vieux rose
Enjoliveur Blanc



◆ Un jeu d'enfant
Les Laquées
Galet
Enjoliveur Titane



Des fonctions au fil de vos envies



Céliane™ **Combi 2 en 1**

Pour recharger vos appareils sur un même mécanisme.



Céliane™ **Affleurante**

Pour des prises électriques propres et qui le restent.



Céliane™ **USB**

Pour se brancher directement en usb.



Chargeur USB Type-A + Type-C
Pour recharger rapidement vos smartphones, tablettes, MP3, MP4...

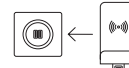


Céliane™ **Induction**

Pour charger un smartphone sans fil.



À brancher sur un chargeur USB Céliane



Laissez votre empreinte

Les petites nouvelles de la collection 2019 vont faire briller votre intérieur.

Les Métal

Des alliages brillants et remarquables pour **réhausser** votre intérieur et créer des accords **inattendus** avec votre décoration.



Laiton



Alu chocolat



Corian® cannelé



Black Nickel

Les Matières

Un design et des **matières d'exception** pour **un intérieur qui ne ressemble qu'à vous.**

Les Laquées

Des teintes au naturel, un design épuré pour un intérieur tout en **nuances et en charme.**



Ivoire



Gris perle



Galet



Noir

Les Poudrées

Coup d'oeil dans le rétro pour ces modèles au **chic intemporel** qui créent une touche d'inspiration pour votre intérieur.



Bordeaux



Vieux rose



Bleu-vert

La valise de présentation

Retrouvez la valise de **finitions Céliane**
p. 30

La combinaison qui vous ressemble

Les détails qui changent tout.

Les Laquées



Blanc



Ivoire



Gris perle



Galet



Noir

Les Poudrées



Craie



Grès



Argile



Schiste



Basalte



Vieux rose



Bordeaux



Bleu-vert

Les Métal



Aluminium



Alu Chocolat



Copper



Carbone



Nuit d'Encre



Titane



Tungstène



Alu Naturel



Laiton

Les Matières



Inox Brossé



Bronze Doré



Black Nickel



Cuir pixel




Nickel Velours



Verre Kaolin



Erable



Songe



Corian® Cannelé



Verre Piano



Chêne Blanchi



Ardoise



Corian® Gougé




Verre Miroir



Teinté Wengué

3 finitions d'enjoliveurs



Blanc

Titane

Graphite

5 tailles



1 poste



2 postes



3 postes



4 postes⁽¹⁾




5 postes⁽²⁾

¹ : Excepté pour : Alu naturel, alu chocolat et bleu vert.

² : Disponible uniquement dans certaines finitions. Voir tableau de choix p. 10-11.



◆ Mise en œuvre

Support universel, que des avantages



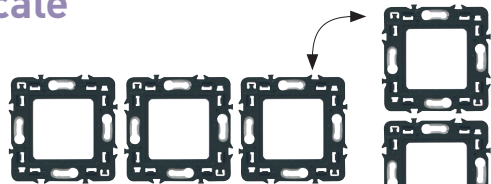
Support **adaptable**

Entretoise extractible pour installation de fonctions de type thermostat... avec plaques spéciales




Supports et plaques réversibles pour une installation **horizontale et verticale**

3 supports
1 poste



ou

1 support
3 postes



3 x 1 poste



enjoliveurs




1 plaque
3 postes



◆ Mise en œuvre

Confort de mise en œuvre

1 Fixation du support sur boîte




2 Câblage



3 Assemblage du mécanisme dans le support



4 Assemblage de l'enjoliveur + plaque




5 Produit fini




◆ Mise en œuvre

Modularité Céliane, ou l'art de s'adapter

Fonctions sécables, 4 références suffisent pour vos commandes d'éclairage : va-et-vient, double va-et-vient, poussoir, double poussoir avec ou sans voyant, témoin ou lumineux.



Retirez les ailettes latérales des mécanismes par simple pression suivant la prédécoupe



Associez les 2 mécanismes et formez une fonction double. Ajout possible d'un voyant



Deux fonctions sur une plaque 1 poste. Chêne Blanc



Jusqu'à 5 points d'allumage sur une même plaque (va-et-vient, poussoir). Chêne Blanc

Une borne de neutre supplémentaire



Borne de neutre sur l'ensemble des va-et-vient



Pour accompagner la disparition des lampes à incandescence, Legrand à installé une borne de neutre sur l'ensemble des commandes Céliane.

Pensez à tirer le neutre dans toutes vos installations

◆ Prises précâblées, gain de temps

Exploitez tous les avantages d'un **système innovant**

L'association des prises précâblées et des boîtes ouvertes Batibox avec Céliane garantit une très grande facilité de mise en œuvre.



3 prises précâblées équipées d'enjoliveurs finition Titane. Le câblage des prises s'effectue en usine assurant une grande sécurité de la connexion.

PRINCIPE DE MONTAGE



MECANISMES



DOIGTS OU ENJOLIVEURS



Blanc



Titane



Graphite


INTERRUPTEURS ET VA-ET-VIENT

			Blanc	Titane	Graphite	
Interrupteur ou va-et-vient Soft 10 AX	0 670 01	doigt étroit	0 650 01	0 651 01	0 652 01	
		doigt large	0 680 01	0 683 01	0 679 01	
Interrupteur ou va-et-vient Soft à voyant 10 AX (voyant réf. 0 676 85/88 pour fonction témoin ou réf. 0 676 86/87 pour fonction lumineuse)	0 670 01	doigt large	0 680 03	0 683 03	0 679 03	
Interrupteur ou va-et-vient Soft avec couronne lumineuse 10 AX	0 670 01 + 0 676 70	doigt étroit	0 650 03	0 651 03	0 652 03	
		doigt large	0 650 04	0 651 04	0 652 04	
Interrupteur ou va-et-vient Surface tactile avec neutre 1000 W	-	tactile	0 670 17 (mécanisme livré avec enjoliveur)	0 670 18 (mécanisme livré avec enjoliveur)	0 670 19 (mécanisme livré avec enjoliveur)	
Interrupteur ou va-et-vient à effleurement avec neutre - 1000 W	0 670 49	à effleurement	0 680 49	0 683 49	0 679 49	
Interrupteur ou va-et-vient Soft porte-étiquette 10 AX	0 670 01	doigt large	0 680 14	0 683 14	0 679 34	
Va-et-vient témoin sans neutre 4 A Voyant intégré	0 670 07	doigt large	0 680 03	0 683 03	0 679 03	
Permutateur 10 A Utiliser voyant réf 6 650 90/91	0 670 05	doigt large	0 680 01	0 683 01	0 679 01	
Permutateur à voyant 10 A Utiliser voyant réf 6 650 90/91	0 670 05	doigt large	0 680 23	0 683 23	0 679 23	
Interrupteur ou va-et-vient à tirage Livré avec cordon 1,5mm	0 670 10	doigt large	0 680 22	0 683 22	0 679 46	
Interrupteur bipolaire 10 AX	0 670 20	doigt large	0 680 21	0 683 21	0 679 21	
Interrupteur bipolaire à voyant 10 AX Utiliser voyant réf 6 650 90/91	0 670 20	doigt large	0 680 23	0 683 23	0 679 23	

Céliane™

mécanismes et enjoliveurs (suite)

PRINCIPE DE MONTAGE



MECANISMES



DOIGTS OU ENJOLIVEURS



Blanc



Titane



Graphite

INTERRUPTEURS ET VA-ET-VIENT (SUITE)

Double interrupteur ou va-et-vent Soft 10 AX	2 x 0 670 01	doigt étroit	0 650 02	0 651 02	0 652 02	
		doigt large	0 680 02	0 683 02	0 679 02	
Double interrupteur ou va-et-vent Soft à voyant 10 AX (voyant réf. 0 676 85/88 pour fonction témoin ou réf. 0 676 86/87 pour fonction lumineuse)	2 x 0 670 01	doigt large	0 680 04	0 683 04	0 679 04	
Interrupteur ou va-et-vent Soft 10 AX + poussoir Soft NO+NF 6A	0 670 01 + 0 670 31	doigt étroit	0 650 02	0 651 02	0 652 02	
		doigt large	0 680 02	0 683 02	0 679 02	
Interrupteur ou va-et-vent Soft 5 commandes compactes 10 AX	5 x 0 670 01	doigt large	0 680 11	0 683 11	0 679 05	
Interrupteur ou va-et-vent Soft 5 commandes compactes à voyant 10 AX (voyant réf. 0 676 85/88 pour fonction témoin ou réf. 0 676 86/87 pour fonction lumineuse)	5 x 0 670 01	doigt large	0 680 20	0 683 20	0 679 06	

POUSSOIRS

Poussoir Soft NO+NF 6 A	0 670 31	doigt étroit	0 650 01	0 651 01	0 652 01	
		doigt large	0 680 01	0 683 01	0 679 01	
Poussoir Soft NO+NF lumineux 6 A Utiliser voyant réf. 0 676 86/87	0 670 31	doigt large	0 680 03	0 683 03	0 679 03	
Poussoir Soft NO+NF avec couronne lumineuse 10 AX	0 670 31 + 0 676 70	doigt étroit	0 650 03	0 651 03	0 652 03	
		doigt large	0 650 04	0 651 04	0 652 04	
Poussoir Soft NO+NF porte-étiquette 6 A	0 670 31	doigt large	0 680 14	0 683 14	0 679 34	
Poussoir NO avec bornes libre de potentiel pour voyant témoin réf. 0 676 88	0 670 34	doigt large	0 680 03	0 683 03	0 679 03	
Poussoir à tirage 6 A Livré avec cordon longueur 1,5 mm	0 670 11	doigt large	0 680 22	0 683 22	0 679 46	
Télérupteur silencieux 2000 W	0 670 61	doigt large	0 680 03	0 683 03	0 679 03	

PRINCIPE DE MONTAGE										
	=		+		+		+		+	
		Boîte d'encastrement (voir p. 28-29)		Support universel		Mécanisme		Doigt ou enjoliveur		Plaque (voir p. 24-25-26-27)
MECANISMES		+			DOIGTS OU ENJOLIVEURS					
					Blanc	Titane	Graphite			
POUSSOIRS (SUITE)										
Double poussoir Soft NO+NF 6 A	2 x 0 670 31	doigt étroit	0 650 02	0 651 02	0 652 02					
		doigt large	0 680 02	0 683 02	0 679 02					
Double poussoir Soft NO+NF lumineux 6 A Utiliser voyant réf. 0 676 86/87	2 x 0 670 31	doigt large	0 680 04	0 683 04	0 679 04					
Poussoir Soft NO+NF 6 A + interrupteur ou va-et-vient Soft 10 AX	0 670 31 + 0 670 01	doigt étroit	0 650 02	0 651 02	0 652 02					
		doigt large	0 680 02	0 683 02	0 679 02					
Poussoir Soft NO+NF 5 commandes compactes 6 A	5 x 0 670 31	doigt large	0 680 11	0 683 11	0 679 05					
Poussoir Soft NO+NF 5 commandes compactes lumineuses 6 A Utiliser voyant réf. 0 676 86/87	5 x 0 670 31	doigt large	0 680 20	0 683 20	0 679 06					
ECODÉTECTEURS										
Ecodétecteur 2 fils, sans Neutre, avec dérogation	0 670 26	-	0 680 26	0 683 26	0 679 26					
Ecodétecteur 2 fils, sans Neutre, sans dérogation	0 670 26	-	0 682 99	0 685 99	0 679 99					
Ecodétecteur basique 3 fils, avec Neutre, sans dérogation	0 670 25	-								
Ecodétecteur 3 fils puissance 2000 W, avec Neutre, sans dérogation	0 670 99	-								
Ecodétecteur pour minuterie 2 fils, sans Neutre	0 670 27	-								
VARIATEURS										
Variateur 2 fils, sans Neutre	0 670 83	-	0 650 83	0 651 83	0 652 83					
Variateur basique 2 fils, sans Neutre	0 670 82									
Variateur pour ballasts 1-10 V avec Neutre	0 670 80									
Variateur Surface tactile avec Neutre 300 W	-						0 670 46 (mécanisme livré avec enjoliveur)	0 670 47 (mécanisme livré avec enjoliveur)	0 670 48 (mécanisme livré avec enjoliveur)	

Céliane™

mécanismes et enjoliveurs (suite)

PRINCIPE DE MONTAGE						
	=		+		+	
		Boîte d'encastrement (voir p. 28-29)		Support universel		Doigt ou enjoliveur
						Plaque (voir p. 24-25-26-27)
MECANISMES		DOIGTS OU ENJOLIVEURS				
		Blanc	Titane	Graphite		
VARIATEURS (SUITE)						
Variateur 3 fils, 1000 W avec Neutre	0 670 86	-	0 680 33	0 683 33	0 679 33	
LISEUSE ET SPOTS						
Liseuse	-	-	0 676 56	0 676 57	-	
Spot orientable	0 676 55	-	Livré avec enjoliveur chrome mat			
Spot 3 W	0 676 52	-	Livré avec enjoliveur opalescent (blanc)			
Spot pour escalier	0 676 54	-	0 680 54	0 683 54	0 679 54	
BALISAGE						
Voyant de signalisation	0 676 51	-	Livré avec enjoliveur			
Lampe débrochable autonome	0 670 68	-	0 680 68	0 683 68	0 679 68	
Détecteur de balisage	0 670 93	-	0 680 51	0 683 51	0 679 86	
AUTRES COMMANDES D'ÉCLAIRAGE						
Interrupteur temporisé 2 fils, sans neutre 1000 W	0 670 51	-	0 680 37	0 683 37	0 679 36	
Interrupteur horaire programmable	0 670 53	-	0 680 38	0 683 38	0 679 28	
COMMANDES POUR VOLETS ROULANTS/STORES/FENETRES DE TOIT						
Interrupteur pour commande directe	0 676 01					
Poussoir pour commande par boîtier d'automatisme	0 676 02	-	0 681 51	0 684 51	0 679 55	
Poussoir pour commande directe	0 676 03					

PRINCIPE DE MONTAGE										
	=		+		+		+		+	
		Boîte d'encastrement (voir p. 28-29)		Support universel		Mécanisme		Doigt ou enjoliveur		Plaque (voir p. 24-25-26-27)
MECANISMES			+	DOIGTS OU ENJOLIVEURS						
				Blanc	Titane	Graphite				
COMMANDES POUR VOLETS ROULANTS/STORES/FENETRES DE TOIT (SUITE)										
Interrupteur avec programmation journalière	0 676 21	-	0 681 59	0 684 59	0 679 59					
Relais pour commandes groupées de volets A associer à la réf. 0 676 21	0 676 22	-	sans enjoliveur							
Interrupteur individuel radio/RTS Somfy Livré avec support	0 672 69	-	0 681 79	0 684 79	0 679 79					
VENTILATION										
Interrupteur VMC	0 670 01	-	0 680 61	0 683 61	0 679 61					
Poussoir VMC	0 670 31	-								
Interrupteur éclairage + ventilation retardée	0 674 23	-	0 680 37	0 683 37	0 679 36 ⁽¹⁾					
Interrupteur variateur pour ventilateur	0 670 88	-	0 680 88	0 683 88	0 679 07					
MÉCANISMES À CLÉ										
Inter à clé 2 positions A équiper du barillet réf. 0 697 95	0 670 09	-	0 680 09	0 683 09	0 679 69					
Inter à clé pour BAES	0 675 31	-	0 681 99	0 684 99	0 679 29					
Poussoir à clé 3 positions A équiper du barillet réf. 0 697 95	0 670 39	-	0 681 57	0 684 57	0 679 57					

Céliane™

mécanismes et enjoliveurs (suite)

PRINCIPE DE MONTAGE						
	=	 Boîte d'encastrement (voir p. 28-29)	+	 Support universel	+	
					+	
						 Plaque (voir p. 24-25-26-27)
MECANISMES		DOIGTS OU ENJOLIVEURS				
					Blanc	Titane
						Graphite
PRISES DE COURANT FORT						
Prise 2P+T borne auto	0 671 11	Surface	0 681 11	0 684 11	0 679 11	
			0 680 40 (rouge pour repérage)			
A puits		0 681 12	0 684 12	0 679 12		
Prise Surface + chargeur Type-C - 1,5 A Mécanisme livré avec support et enjoliveur ⁽¹⁾	-	Surface	0 681 27	0 684 27	0 679 27	
Prise 2P+T à voyant borne auto Repérable pour prise commandée Utiliser voyant réf. 0 676 64	0 671 11	Surface	0 681 15	0 684 15	0 679 15	
Prise 2P+T à détrompage	0 671 14	A puits	Livré avec enjoliveur rouge			
Prise double précâblée 2 x 2P+T	0 671 24	Surface	2 x 0 681 11	2 x 0 684 11	2 x 0 679 11	
		A puits	2 x 0 681 12	2 x 0 684 12	2 x 0 679 12	
Prise triple précâblée 3 x 2P+T	0 671 26	Surface	3 x 0 681 11	3 x 0 684 11	3 x 0 679 11	
		A puits	3 x 0 681 12	3 x 0 684 12	3 x 0 679 12	
Prise quadruple précâblée compacte 4 x 2P+T	0 671 28	Surface	0 681 14	0 684 14	0 679 14	
		A puits	0 681 25	0 684 25	0 679 25	

1 : Non compatible avec plaque entraxe 57 mm

PRINCIPE DE MONTAGE						
	=	 Boîte d'encastrement (voir p. 28-29)	+	 Support universel	+	
					+	 Doigt ou enjoliveur
						 Plaque (voir p. 24-25-26-27)
MECANISMES		DOIGTS OU ENJOLIVEURS				
			Blanc	Titane	Graphite	
PRISES DE COURANT FORT (SUITE)						
Prise Surface + chargeur Type-C - 1,5 A	-	Surface	0 681 27	0 684 27	0 679 27	
			mécanisme livré avec enjoliveur ⁽¹⁾ et support à griffes ⁽¹⁾			
Chargeur 1 USB POWER DELIVERY Type-C - 3 A - 30 W	0 674 67	Type-C	0 682 56	0 685 56	0 679 56	
Chargeur 2 USB Type-C - 3 A - 15 W	0 674 66	Type-C + C	0 682 56	0 685 56	0 679 56	
Chargeur 2 USB Type-A + Type-C - 3 A	0 674 65	Type-A + C	0 682 56	0 685 56	0 679 56	
Chargeur 2 USB Type-A - 2,4 A	0 674 62	Type-A + A	0 682 56	0 685 56	0 679 56	
		Sans fil - Induction	0 681 18 (face avant couleur métallisée)			
Prise 2P+T + chargeur 2 USB Type-A 3 A précâblées	0 671 06	Surface - double USB Type-A	0 681 11 + 0 682 56	0 684 11 + 0 685 56	0 679 11 + 0 679 56	
		Surface Sans fil - Induction	0 681 11 + 0 681 18 ⁽²⁾	0 684 11 + 0 681 18 ⁽²⁾	0 679 11 + 0 681 18 ⁽²⁾	
Spéciale rénovation						
Prise 2P+T bornes à vis Compatible avec boîtes prof. 30 mm	0 671 13	A puits	0 681 12	0 684 12	0 679 12	
Prise 2P	0 671 10	A puits	0 681 12	0 684 12	0 679 12	
Spéciale accessibilité						
Prise 2P+T manipulation facile	-	-	0 671 33 mécanisme livré avec enjoliveur ⁽¹⁾	0 671 34 mécanisme livré avec enjoliveur ⁽¹⁾	-	

1 : Non compatible avec plaque entraxe 57 mm
2 : Face avant couleur métallisée

Céliane™

mécanismes et enjoliveurs (suite)



	MECANISMES	+		DOIGTS OU ENJOLIVEURS	
			Blanc	Titane	Graphite

PRISES DE COURANT FORT (SUITE)

Standards internationaux

Prise standard Germanique 2P+T	0 671 53	-	0 681 31	0 684 31	0 679 31	
Prise standard BS 2P+T	0 671 55	-	0 681 33	0 684 33	0 679 32	
Prise standard US	0 671 57	-	0 681 37	0 684 37	0 679 67	

Parafoudre

Parafoudre	0 671 93	-	0 681 47	0 684 47	0 679 47	
------------	----------	---	----------	----------	----------	--

SORTIES DE CÂBLES / OBTURATEUR

Sortie de câble	0 671 81	-	0 681 41	0 684 41	0 679 41	
Sortie de câble équipée de bornes de raccordement	0 671 83	-				
Obturateur	-	-	0 681 43	0 684 43	0 679 43	

ASPIRATION CENTRALISÉE

Prise d'aspiration centralisée sans contact	-	-	0 674 30 méca livré avec enjo/support	0 674 31 méca livré avec enjo/support	-	
Prise d'aspiration centralisée avec contact électrique	-	-	0 674 32 méca livré avec enjo/support	0 674 33 méca livré avec enjo/support	-	

CHAUFFAGE

Thermostat d'ambiance	0 674 00	-	0 682 40	0 685 40	0 679 80	
Thermostat fil pilote	0 674 10	-	0 682 45	0 685 45	0 679 93	
Sonde pour thermostat modulaire réf. 0 038 40	0 674 08	-	0 682 43	0 685 43	0 679 42	
Interrupteur horaire programmable 2 ordres	0 670 53	-	0 680 38	0 683 38	0 679 28	


PRINCIPE DE MONTAGE


		MECANISMES		DOIGTS OU ENJOLIVEURS			
				Blanc	Titane	Graphite	
CARILLONS							
Carillon d'ambiance avec témoins lumineux 230 V	0 675 41	-	0 682 01	0 685 01	0 679 87		
Carillon d'ambiance avec témoins lumineux 8-12 V	0 675 42	-					
PRISES MULTIMÉDIA POUR APPLICATIONS GRADE 2 TV ET 3 TV							
Prise RJ 45 blindée cat. 6A STP	0 673 46	-	0 682 51 OU 0 682 91	0 685 51 OU 0 685 91	0 679 51 OU 0 679 90		
Prise RJ 45 blindée cat. 6 STP	0 673 96	-					
Prise quadruple RJ 45 blindée cat. 6 STP pour réseau Optimum auto	0 673 94	-	0 681 94	0 684 94	0 679 94		
PRISES TELEPHONE							
Prise téléphone RJ 45 FTP cat. 6	0 673 45	-	0 682 37	0 685 37	0 679 37		
Prise téléphone 8 contacts	0 673 38	-	0 682 38	0 685 38	0 679 38		
Prise téléphone RJ 45 + prise TV simple	0 673 45 + 0 673 82	-	0 682 39	0 685 39	0 679 39		

Céliane™

mécanismes et enjoliveurs (suite)

PRINCIPE DE MONTAGE



MECANISMES



DOIGTS OU ENJOLIVEURS



Blanc



Titane



Graphite

PRISES TÉLÉVISION

			Blanc	Titane	Graphite	
Prise TV-R-SAT DAB+	0 673 88	-	0 682 85	0 685 85	0 679 85	
Prise TV-R-SAT-SAT 2 câbles	0 673 93	-	0 682 30	0 685 30	0 679 70	
Prise TV-SAT	0 673 92	-	0 682 97	0 685 97	0 679 97	
Prise TV simple mâle	0 673 82	-	0 682 82	0 685 82	0 679 82	
Prise TV type "F" à visser	0 673 80					
Prise réseau câblé AFORM - double "F" à visser	0 673 99	-	0 682 87	0 685 87	0 678 87	
Prise TV simple + prise téléphone RJ 45	0 673 82 + 0 673 45	-	0 682 39	0 685 39	0 679 39	

PRISES INFORMATIQUE

Prise RJ 45 - UTP cat. 6	0 673 44	-	0 682 51	0 685 51	0 679 51	
Prise RJ 45 - FTP cat. 6	0 673 45					
Prise RJ 45 - STP avec blindage cat. 6	0 673 96					
Prise RJ 45 - STP avec blindage cat. 6 _A	0 673 46					
Prise double RJ 45 - UTP cat. 6	2 x 0 673 44	-	0 682 52	0 685 52	0 679 52	
Prise double RJ 45 - FTP cat. 6	2 x 0 673 45					
Prise double RJ 45 - STP avec blindage cat. 6	2 x 0 673 96					
Prise double RJ 45 - STP avec blindage cat. 6 _A	2 x 0 673 46					
Prise enrouleur RJ 45 - FTP cat. 6	0 673 55	-	0 682 55	0 685 55	0 679 58	
Prise USB DATA à visser	0 673 52	-	0 682 53	0 685 53	0 679 50	
Prise USB DATA préconnectorisée	0 673 72					
Prise optique SC/APC	0 673 95	-	0 682 95	0 685 95	0 679 95	



	MECANISMES	+	DOIGTS OU ENJOLIVEURS		
			Blanc	Titane	Graphite

PRISES HAUT PARLEUR

Prise HP simple	0 673 11	-	0 682 11	0 685 11	0 678 13	
Prise HP double	2 x 0 673 11	-	0 682 12	0 685 12	0 678 14	
Prise banana gold simple	0 673 12	-	0 682 31	0 685 31	0 678 72	
Prise banana gold double	2 x 0 673 12	-	0 682 32	0 685 32	0 678 74	

PRISES AUDIO ET VIDÉO






















Prise audio vidéo HDMI 2.0 Type-A préconnectorisée	0 673 77	-	0 682 16	0 685 16	0 678 16	
Prise XLR femelle	0 673 35	-	0 682 35	0 685 35	0 679 30	
Prise vidéo HD 15	0 673 16	-	0 682 15	0 685 15	0 679 19	
Prise audio Jack 3.5 mm	0 673 18	-	0 682 17	0 685 17	0 678 17	
Prise HD 15 + Jack 3.5 mm préconnectorisée	0 673 76	-	0 682 19	0 685 19	0 678 19	
Atténuateur de ligne 100 V - 25 W	0 673 07	-	0 682 08	0 685 08	0 678 08	

Céliane™

mécanismes et enjoliveurs (suite)

PRINCIPE DE MONTAGE										
	=		+		+		+		+	
		Boîte d'encastrement (voir p. 28-29)		Support universel		Mécanisme		Doigt ou enjoliveur		Plaque (voir p. 24-25-26-27)
		MECANISMES			DOIGTS OU ENJOLIVEURS					
					Blanc	Titane	Graphite			
EQUIPEMENTS POUR HOTEL										
Interrupteur ou va-et-vient Soft - 10 AX - pour commande générale	0 670 01	-	0 681 90	0 684 90	0 679 62					
Poussoir Soft NO+NF - 6 A - pour commande générale	0 670 31	-	0 681 92	0 684 92	0 679 63					
Interrupteur ou va-et-vient Soft - 10 AX - pour commande de lampes entrée-bureau	2 x 0 670 01	-	0 681 91	0 684 91	0 679 64					
Poussoir Soft NO+NF - 6 A - pour commande de lampes entrée-bureau	2 x 0 670 31	-	0 681 60	0 684 60	0 679 60					
Interrupteur ou va-et-vient Soft - 10 AX - pour commande de lampes de chevet	2 x 0 670 01	-	-	Livré avec enjoliveur titane	-					
Poussoir Soft NO+NF - 6 A - pour commande de lampes de chevet	2 x 0 670 31	-	0 682 09	0 685 09	0 679 09					
Interrupteur ou va-et-vient Soft lumineux 10 AX avec symbole "Ne pas déranger"	0 670 01	-	0 681 53	0 684 53	0 679 53					
Poussoir d'appel avec voyant indicateur d'état et bague lumineuse	0 675 60	-	0 681 54	0 684 54	0 679 65					
Interrupteur à badge	0 675 63	-	0 681 35	0 684 35	0 679 35					
Interrupteur à badge RFID	0 675 64	-	0 673 71 Livré avec enjoliveur et support	0 673 74 Livré avec enjoliveur et support	0 673 75 Livré avec enjoliveur et support					
Interrupteur pour commande de volets roulants	0 676 01	-	0 681 28	0 683 28	0 679 74					
Poussoir pour commande de volets roulants	0 676 02	-	0 682 26	0 685 26	0 684 26					
Interrupteur pour commande de stores	0 676 01	-								
Poussoir pour commande de stores	0 676 02	-								
Prise rasoir Livrée avec support	0 671 59	-								
Media Hub	-	-								
Commande "Ne pas déranger"/"Faire la chambre" Utiliser voyant réf 0 676 20	0 670 34	-								
Commande "Ne pas déranger"/"Faire la chambre" ⁽¹⁾	0 675 93	-								

1 : Installer en complément des bagues pour enjoliveurs simples ou doubles : blanc réf. 0 680 00, titane réf. 0 683 00 et graphite réf. 0 648 00

PRINCIPE DE MONTAGE			
	=	 Boîte d'encastrement (voir p. 28-29)	+
		 Support universel	+
		 Mécanisme	+
		 Doigt ou enjoliveur	+
		 Plaque (voir p. 24-25-26-27)	
 MECANISMES		 DOIGTS OU ENJOLIVEURS	
		 Antimicrobien ¹	
INTERRUPTEURS ET VA-ET-VIENT			
Interrupteur ou va-et-vient Soft 10 AX	0 670 01	0 677 40	
Interrupteur ou va-et-vient Soft à voyant 10 AX (voyant réf. 0 676 85/88 pour fonction témoin ou réf. 0 676 86/87 pour fonction lumineuse)	0 670 01	0 677 42	
Double interrupteur ou va-et-vient Soft 10 AX	2 x 0 670 01	0 677 41	
Double interrupteur ou va-et-vient Soft à voyant 10 AX (voyant réf. 0 676 85/88 pour fonction témoin ou réf. 0 676 86/87 pour fonction lumineuse)	2 x 0 670 01	0 677 43	
POUSSOIRS			
Poussoir Soft NO+NF 6 A	0 670 31	0 677 40	
Poussoir Soft NO+NF lumineux 6 A Utiliser voyant réf. 0 676 86/87	0 670 31	0 677 42	
Double poussoir Soft NO+NF 6 A	2 x 0 670 31	0 677 41	
Double poussoir Soft NO+NF lumineux 6 A Utiliser voyant réf. 0 676 86/87	2 x 0 670 31	0 677 43	
COMMANDES POUR VOLETS ROULANTS/STORES/FENETRES DE TOIT			
Interrupteur pour commande directe	0 676 01	0 677 49	
Poussoir pour commande par boîtier d'automatisme	0 676 02		
Poussoir pour commande directe	0 676 03		
PRISES COURANT FORT ET SORTIE DE CÂBLES			
Prise 2P+T à puits borne auto	0 671 11	0 677 44	
PRISES TÉLÉPHONE/INFORMATIQUE/TÉLÉVISION			
Prise téléphone pour réseau mixte et basique Prise informatique RJ 45 FTP cat. 6	0 673 45	0 677 46	
Prise TV simple mâle	0 673 82	0 677 47	
Prise TV type "F" à visser	0 673 80		

¹ : Contient un composé argent qui s'oppose à la croissance des bactéries en surface

Céliane™

mécanismes et enjoliveurs IP 44 pour locaux humides

PRINCIPE DE MONTAGE			
	=	 Boîte d'encastrement (voir p. 28-29)	+
		 Support universel	+
		 Mécanisme	+
		 Doigt ou enjoliveur	+
		 Plaque (voir p. 24-25-26-27)	
MECANISMES	+	DOIGTS OU ENJOLIVEURS	
		 IP 44 pour locaux humides	
INTERRUPTEURS ET VA-ET-VIENT			
Interrupteur ou va-et-vient Soft 10 AX	0 670 01	0 678 01	
Interrupteur ou va-et-vient Soft à voyant 10 AX (voyant réf. 0 676 85/88 pour fonction témoin ou réf. 0 676 86/87 pour fonction lumineuse)	0 670 01	0 678 03	
Interrupteur ou va-et-vient Soft porte-étiquette 10 AX	0 670 01	0 678 05	
Double interrupteur ou va-et-vient Soft 10 AX	2 x 0 670 01	0 678 02	
Double interrupteur ou va-et-vient Soft à voyant 10 AX (voyant réf. 0 676 85/88 pour fonction témoin ou réf. 0 676 86/87 pour fonction lumineuse)	2 x 0 670 01	0 678 04	
POUSSOIRS			
Poussoir Soft NO+NF 6 A	0 670 31	0 678 01	
Poussoir Soft NO+NF lumineux 6 A Utiliser voyant réf. 0 676 86/87	0 670 31	0 678 03	
Poussoir Soft NO+NF porte-étiquette 6 A	0 670 31	0 678 05	
Double poussoir Soft NO+NF 6 A	2 x 0 670 31	0 678 02	
Double poussoir Soft NO+NF lumineux 6 A Utiliser voyant réf. 0 676 86/87	2 x 0 670 31	0 678 04	
PRISES COURANT FORT ET SORTIE DE CÂBLES			
Prise 2P+T borne auto	0 671 11	0 678 12	
Sortie de câble	0 671 81	0 678 06	

Montage horizontal ou vertical	Entraxe 71 mm				
	1 poste	2 postes	3 postes	4 postes	5 postes
LAQUÉ					
Blanc	0 666 31 + 0 802 51	0 666 32 + 0 802 52	0 666 33 + 0 802 53	0 666 34 + 0 802 54	-
Galet	0 666 11 + 0 802 51	0 666 12 + 0 802 52	0 666 13 + 0 802 53	0 666 14 + 0 802 54	-
Noir	0 666 81 + 0 802 51	0 666 82 + 0 802 52	0 666 83 + 0 802 53	0 666 84 + 0 802 54	-
Ivoire	0 666 21 + 0 802 51	0 666 22 + 0 802 52	0 666 23 + 0 802 53	0 666 24 + 0 802 54	-
Gris perle	0 666 01 + 0 802 51	0 666 02 + 0 802 52	0 666 03 + 0 802 53	0 666 04 + 0 802 54	-
POUDRÉ					
Craie	0 667 01 + 0 802 51	0 667 02 + 0 802 52	0 667 03 + 0 802 53	0 667 04 + 0 802 54	-
Bordeaux	0 667 51 + 0 802 51	0 667 52 + 0 802 52	0 667 53 + 0 802 53	0 667 54 + 0 802 54	-
Vieux Rose	0 667 61 + 0 802 51	0 667 62 + 0 802 52	0 667 63 + 0 802 53	0 667 64 + 0 802 54	-
Argile	0 667 11 + 0 802 51	0 667 12 + 0 802 52	0 667 13 + 0 802 53	0 667 14 + 0 802 54	-
Grès	0 667 21 + 0 802 51	0 667 22 + 0 802 52	0 667 23 + 0 802 53	0 667 24 + 0 802 54	-
Schiste	0 667 31 + 0 802 51	0 667 32 + 0 802 52	0 667 33 + 0 802 53	0 667 34 + 0 802 54	-
Bleu Vert	0 667 71 + 0 802 51	0 667 72 + 0 802 52	0 667 73 + 0 802 53		
Basalte	0 667 41 + 0 802 51	0 667 42 + 0 802 52	0 667 43 + 0 802 53	0 667 44 + 0 802 54	-
MÉTAL					
Alu Naturel	0 667 81 + 0 802 51	0 667 82 + 0 802 52	0 667 83 + 0 802 53		
Titane	0 689 01 + 0 802 51	0 689 02 + 0 802 52	0 689 03 + 0 802 53	0 689 04 + 0 802 54	0 689 10 + 5 x 0 802 51/61/69
Aluminium	0 689 21 + 0 802 51	0 689 22 + 0 802 52	0 689 23 + 0 802 53	0 689 24 + 0 802 54	0 689 30 + 5 x 0 802 51/61/69
Tungstène	0 689 71 + 0 802 51	0 689 72 + 0 802 52	0 689 73 + 0 802 53	0 689 74 + 0 802 54	-
Alu Chocolat	0 667 91 + 0 802 51	0 667 92 + 0 802 52	0 667 93 + 0 802 53		
Carbone	0 689 81 + 0 802 51	0 689 82 + 0 802 52	0 689 83 + 0 802 53	0 689 84 + 0 802 54	-
Nuit d'encre	0 687 81 + 0 802 51	0 687 82 + 0 802 52	0 687 83 + 0 802 53	0 687 84 + 0 802 54	-
Laiton	0 687 91 + 0 802 51	0 687 92 + 0 802 52	0 687 93 + 0 802 53	0 687 94 + 0 802 54	-
Copper	0 689 91 + 0 802 51	0 689 92 + 0 802 52	0 689 93 + 0 802 53	0 689 94 + 0 802 54	-
ANTIMICROBIENS					
Anti-microbien	0 690 01 + 0 802 51	0 690 02 + 0 802 52	0 690 03 + 0 802 53	-	-
POUR LOCAUX HUMIDES - IP 44					
IP 44 Blanc	0 690 71 + 0 802 51	0 690 72 + 2 x 0 802 51	-	-	-

1 : Contient un composé argent qui s'oppose à la croissance des bactéries en surface

Céliane™


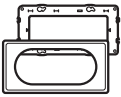
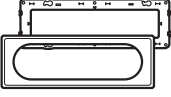
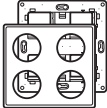
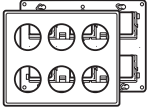











plaques et supports universels (suite)

Montage horizontal ou vertical	Entraxe 71 mm				Spécial rénovation - entraxe 57 mm ⁽¹⁾	
	1 poste	2 postes	3 postes	4 postes	2 postes	3 postes
MATIÈRES*						
Inox Brossé	0 691 01 + 0 802 51	0 691 02 + 0 802 52	0 691 03 + 0 802 53	0 691 04 + 0 802 54	0 691 08 + 2 x 0 802 51	0 691 09 + 3 x 0 802 51
Nickel Velours	0 691 11 + 0 802 51	0 691 12 + 0 802 52	0 691 13 + 0 802 53	0 691 14 + 0 802 54	0 691 18 + 2 x 0 802 51	0 691 19 + 3 x 0 802 51
Black Nickel	0 690 31 + 0 802 51	0 690 32 + 0 802 52	0 690 33 + 0 802 53	0 690 34 + 0 802 54	0 690 38 + 2 x 0 802 51	-
Bronze Doré	0 691 31 + 0 802 51	0 691 32 + 0 802 52	0 691 33 + 0 802 53	0 691 34 + 0 802 54	-	-
Chêne Blanchi	0 690 51 + 0 802 51	0 690 52 + 0 802 52	0 690 53 + 0 802 53	0 690 54 + 0 802 54	0 690 58 + 2 x 0 802 51	-
Teinté Wengué⁽³⁾	0 692 01 + 0 802 51	0 692 02 + 0 802 52	0 692 03 + 0 802 53	0 692 04 + 0 802 54	0 692 08 + 2 x 0 802 51	-
Erable	0 692 11 + 0 802 51	0 692 12 + 0 802 52	0 692 13 + 0 802 53	0 692 14 + 0 802 54	0 692 18 + 2 x 0 802 51	0 692 19 + 3 x 0 802 51
Corian® Cannelé⁽²⁾	0 690 11 + 0 802 51	0 690 12 + 0 802 52	0 690 13 + 0 802 53	0 690 14 + 0 802 54	-	-
Corian® Gougé⁽²⁾	0 690 21 + 0 802 51	0 690 22 + 0 802 52	0 690 23 + 0 802 53	0 690 24 + 0 802 54	-	-
Songe (porcelaine)	0 693 51 + 0 802 51	0 693 52 + 0 802 52	0 693 53 + 0 802 53	-	-	-
Ardoise	0 693 71 + 0 802 51	0 693 72 + 0 802 52	0 693 73 + 0 802 53	-	-	-
Verre Kaolin	0 693 11 + 0 802 51	0 693 12 + 0 802 52	0 693 13 + 0 802 53	0 693 14 + 0 802 54	-	-
Verre Piano	0 693 01 + 0 802 51	0 693 02 + 0 802 52	0 693 03 + 0 802 53	0 693 04 + 0 802 54	-	-
Verre Miroir	0 691 21 + 0 802 51	0 691 22 + 0 802 52	0 691 23 + 0 802 53	0 691 24 + 0 802 54	-	-
Cuir Pixel	0 694 51 + 0 802 51	0 694 52 + 0 802 52	0 694 53 + 0 802 53	-	-	-

1 : Pour les supports réf. 0 802 51, entraxe 57 mm obtenue par découpe de celui-ci

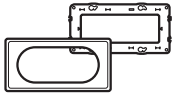
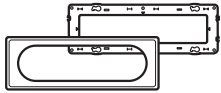













2 : Marque déposée de DuPont de Nemours - 3 : Frêne teinté wengué

* Les plaques finitions Bois, Cuir, Porcelaine et Ardoise sont des pièces uniques en matière naturelle dont l'aspect et la teinte peuvent varier d'un exemplaire à l'autre

Mécanismes Céliane :	Va-et-vient 0 670 01 Poussoir 0 670 31	0 673 26 0 673 55 0 670 86 0 671 59 5 x 0 670 01/31 0 671 33/34	Prise 2P+T quadruple précâblée compacte 0 671 28	Pour tous mécanismes Céliane (sauf mécanismes ci-contre)	
					
	Plaque 1 module	Plaque 4/5 modules	Plaque 6/8 modules	Plaque 2 x 2 postes	Plaque 2 x 3 postes
LAQUÉ					
Blanc 	0 686 30 ⁽¹⁾ + 0 802 50	0 666 35 + 0 802 52	0 666 36 + 0 802 53	0 686 08 ⁽¹⁾ + 0 802 64	0 686 09 ⁽¹⁾ + 0 802 66
POUDRÉ					
Craie 	-	0 667 05 + 0 802 52	0 667 06 + 0 802 53	-	-
Argile 	-	0 667 15 + 0 802 52	0 667 16 + 0 802 53	-	-
Grès 	-	0 667 25 + 0 802 52	0 667 26 + 0 802 53	-	-
Schiste 	-	0 667 35 + 0 802 52	0 667 36 + 0 802 53	-	-
Basalte 	-	0 667 45 + 0 802 52	0 667 46 + 0 802 53	-	-
MÉTAL					
Titane 	0 689 00 ⁽²⁾ + 0 802 50	0 689 05 + 0 802 52	0 689 06 + 0 802 53	0 689 68 + 0 802 64	0 689 69 + 0 802 66
Aluminium 	-	0 689 25 + 0 802 52	0 689 26 + 0 802 53	0 689 63 + 0 802 64	0 689 20 + 0 802 66
Tungstène 	-	0 689 75 + 0 802 52	0 689 76 + 0 802 53	0 689 64 + 0 802 64	0 689 70 + 0 802 66
Carbone 	-	0 689 85 + 0 802 52	0 689 86 + 0 802 53	0 689 50 + 0 802 64	0 689 90 + 0 802 66
Copper 	-	0 690 75 + 0 802 52	0 690 76 + 0 802 53	0 690 78 + 0 802 64	0 690 79 + 0 802 66

Céliane™

plaques spéciales et supports universels (suite)

Mécanismes Céliane :	0 673 26 0 673 55 0 670 86 0 674 02/42 0 674 12 0 671 59 5 x 0 670 01/31 0 671 33/34	Prise 2P+T quadruple précâblée compacte 0 671 28
	 Plaque 4/5 modules	 Plaque 6/8 modules
MATIÈRES*		
Inox Brossé 	0 691 05 + 0 802 52	0 691 06 + 0 802 53
Nickel Velours 	0 691 15 + 0 802 52	-
Black Nickel 	0 690 35 + 0 802 52	0 690 36 + 0 802 53
Bronze Doré 	0 691 35 + 0 802 52	-
Chêne Blanchi 	0 690 55 + 0 802 52	-
Teinté Wengué ⁽²⁾ 	0 692 05 + 0 802 52	-
Erable 	0 692 15 + 0 802 52	-
Corian® Cannelé ⁽¹⁾ 	0 690 15 + 0 802 52	-
Corian® Gougé ⁽¹⁾ 	0 690 25 + 0 802 52	-
Ardoise 	0 693 75 + 0 802 52	-
Verre Kaolin 	0 693 15 + 0 802 52	-
Verre Piano 	0 693 05 + 0 802 52	-
Verre Miroir 	0 691 25 + 0 802 52	-






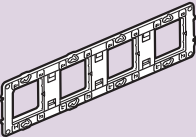
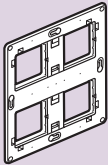
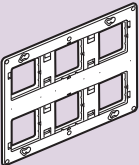
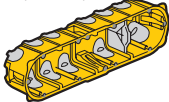
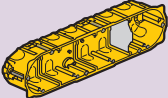

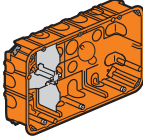
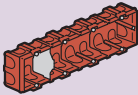


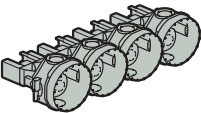
1 : Marque déposée de DuPont de Nemours

2 : Frêne teinté wengué

* Les plaques finitions Bois, Porcelaine et Ardoise sont des pièces uniques en matière naturelle dont l'aspect et la teinte peuvent varier d'un exemplaire à l'autre

PLAQUES CÉLIANE	1 MODULE	1 POSTE	2 POSTES horizontal/vertical	3 POSTES horizontal/vertical
SUPPORTS UNIVERSELS 	0 802 50 	0 802 51 802 61 à griffes 0 802 69 à griffes longues 	0 802 52 	0 802 53
BOITE ECOBATIBOX 		0 800 21 prof. 40 mm 0 800 31 prof. 50 mm + bouchons (p. 836) 	0 800 22 prof. 40 mm 0 800 32 prof. 50 mm + bouchons (p. 836) 	0 800 23 prof. 40 mm 0 800 33 prof. 50 mm + bouchons (p. 836)
CLOISONS SÈCHES 	0 800 40 prof. 40 mm 	0 800 41 prof. 40 mm 0 800 51 prof. 50 mm 0 800 61 prof. 60 mm 	0 800 42 prof. 40 mm 0 800 52 prof. 50 mm 	0 800 43 prof. 40 mm 0 800 53 prof. 50 mm
MULTIMATÉRIAUX 		0 801 01 prof. 40 mm 0 801 21 prof. 50 mm 	0 801 02 prof. 40 mm 0 801 22 prof. 50 mm 	0 801 03 prof. 40 mm 0 801 23 prof. 50 mm
MAÇONNERIE 	0 801 40 prof. 40 mm 	Carrées : 0 801 31 prof. 30 mm 0 801 41 prof. 40 mm 0 801 51 prof. 50 mm 0 801 61 prof. 60 mm Rondes Prof. 40 mm : 0 801 08 avec vis 	2 x 0 801 31 prof. 30 mm 0 801 42 prof. 40 mm ou 2 x 0 801 41 prof. 40 mm 2 x 0 801 51 prof. 50 mm 2 x 0 801 61 prof. 60 mm 	3 x 0 801 31 prof. 30 mm 0 801 43 prof. 40 mm ou 3 x 0 801 41 prof. 40 mm 3 x 0 801 51 prof. 50 mm 3 x 0 801 61 prof. 60 mm
BÉTON 		0 819 41 prof. 58 mm 0 819 40 prof. 58 mm 	0 819 42 prof. 58 mm ou 2 x 0 819 41 prof. 58 mm 	3 x 0 819 41 prof. 58 mm ⁽¹⁾

1: Utilisation de supports 1 poste associés

<p>4 POSTES horizontal/vertical</p> 	<p>2 x 2 POSTES</p> 	<p>2 x 3 POSTES</p> 	<p>POUR PRISES RASOIR ET MANIPULATION FACILE</p> 	<p>POUR FIXATION SUR CHAM- BRANLE</p> 
<p>0 802 54</p> 	<p>0 802 64</p> 	<p>0 802 66</p> 		
<p>0 800 24 prof. 40 mm 0 800 34 prof. 50 mm + bouchons (p. 836)</p> 				
<p>0 800 44 prof. 40 mm 0 800 54 prof. 50 mm</p> 			<p>0 800 52 prof. 50 mm</p> 	
	<p>0 801 24 prof. 50 mm 2 x 2 postes ou 2 x 4/5 modules</p>	<p>0 801 26 prof. 50 mm 2 x 3 postes ou 2 x 6/8 modules</p> 		
<p>4 x 0 801 31 prof. 30 mm 0 801 44 prof. 40 mm ou 4 x 0 801 41 prof. 40 mm 4 x 0 801 51 prof. 50 mm 4 x 0 801 61 prof. 60 mm</p> 			<p>0 801 55 prof. 50 mm ou 2 x 0 801 51 prof. 50 mm</p> 	<p>0 801 70 prof. 40 mm</p> 
<p>4 x 0 819 41 prof. 58 mm⁽¹⁾</p> 				

1 : Utilisation de supports 1 poste associés



0 670 19 - Va-et-vient Surface tactile + plaque Basalte 0 667 41



0 670 01 + enjoliveur + plaque Alu 0 689 21



2 x 0 670 01 + enjoliveur + plaque Bordeaux 0 667 51



0 670 51 + enjoliveur + plaque Nuit d'Encre 0 687 81



0 670 53 + enjoliveur + plaque Bleu vert 0 667 71

Réf. Interrupteurs et va-et-vient

0 670 01 Inter ou va-et-vient Soft 10 AX - 230 V \sim
 Permet en fonction du nombre de mécanisme (1, 2 ou 5 associés) et type d'enjoliveur (doigt étroit ou large) de réaliser des fonctions va-et-vient ou interrupteur simples, doubles ou 5 commandes
 A associer aux voyants pour fonction témoin ou lumineux

0 670 07 Va-et-vient témoin sans neutre
 Mini 60 W - Maxi 1000 W
 Compatible avec lampes incandescentes et halogènes
 Voyant témoin intégré au produit

0 670 17 Inter ou va-et-vient Surface tactile avec Neutre, 1000 W
 Permet d'allumer ou d'éteindre la lumière par simple contact sur toute la surface de l'enjoliveur
 Fonctions témoin et lumineux intégrées par rétro éclairage LED
 Mécanisme livré avec enjoliveur

0 670 17 ○ Blanc
 0 670 18 ● Titane
 0 670 19 ● Graphite

0 670 49 Inter ou va-et-vient à effleurement avec Neutre, 1000 W
 Permet d'allumer ou d'éteindre la lumière par simple passage de la main devant l'interrupteur
 Possibilité d'associer jusqu'à 5 commandes à effleurement

0 670 05 Permutateur - 10 AX
 Permet d'ajouter un troisième point de commande dans une installation en va-et-vient

0 670 10 Inter ou va-et-vient à tirage
 10 AX
 Livré avec cordon longueur 1,5mm

0 686 00 Valise 34 finitions Céliane

0 686 00 Composé de différentes finitions et fonctions permettant la présentation de la gamme Céliane

Réf. Poussoirs 6 A

0 670 31 Poussoir inverseur Soft - contact NO-NF
 Permet en fonction du nombre de mécanisme (1, 2 ou 5 associés) et du type d'enjoliveur (doigt étroit ou large) de réaliser des poussoirs simples, doubles ou 5 commandes
 A associer aux voyants pour fonction témoin (couronne lumineuse) ou lumineux

0 670 34 Poussoir contact NO - Bornes libres de potentiel
 Permet la réalisation de poussoir témoin grâce à 2 bornes libres de potentiel (utiliser lampes réf. 0 676 88)

0 670 11 Poussoir à tirage
 6 A
 Livré avec cordon, longueur 1,5m

0 670 61 Télerrupteur silencieux - 2000 W
 Commande à distance par bouton-poussoir
 S'installe dans 1 boîte d'encastrement prof. 40 mm mini

0 670 51 Interrupteur temporisé
 Sans neutre 2 fils - 1000 W
 Permet la commande de l'éclairage 1000 W en halogène 230 V \sim et incandescence, 400 VA en fluo halogène TBT
 Peut commander un moteur (ex : VMC) - 250 VA
 Temporisation de 25 s à 15 mn

0 670 53 Interrupteur horaire programmable
 Permet la commande du fil pilote d'un chauffage (envoi de 2 ordres confort/réduit) ou permet de programmer la marche ou l'arrêt d'un circuit électrique (cafetière, radio,...)
 Visualisation permanente du programme en cours
 Programme hebdomadaire :
 Capacité : 28 programmes maxi
 1 sortie par contact inverseur
 Alimentation 230 V \sim - 50/60 Hz
 Puissance maxi 2300 W

0 670 20 Interrupteur bipolaire 16 AX
 Permet la coupure simultanée de la phase et du neutre
 Capacité des bornes : 2 x 2,5 mm² ou 1 x 4 mm²
 Devient lumineux ou témoin avec lampes réf. 6 650 90/91

Céliane™

Prêt-à-Poser et kits sans fil pour éclairage



0 885 62

Idéal pour rénovation ou l'extension d'une installation existante

Réf. **Prêt-à-Poser : créer un va-et-vient avec micromodule**

Permet de commander un éclairage de tout type (LEDs, fluo, halogène, incandescence) depuis 2 points de commande sans tirer de fils
Composition :
- 1 micromodule d'éclairage ON/OFF 230 V~ (300 W)
S'installe facilement dans un plafonnier ou des appliques murales
- 2 commandes d'éclairage sans fil, alimentation par pile CR2032 3V fournie. Livrées complètes avec enjoliveurs, supports, plaques et 8 adhésifs repositionnables pour fixation des commandes sur tous supports
Possibilité de rajouter une commande sans fil réf. 0 677 23/73 ou 0 648 93
Produits disponibles chez un Revendeur Agréé connecté

0 677 77 ○ Blanc
0 677 78 ● Titane
0 676 27 ● Graphite avec plaque Métal Tungstène

Prêt-à-Poser : créer un va-et-vient

Permet de créer un va-et-vient sans micromodule et sans tirer de fils
Composition :
- 1 interrupteur 230 V~ sans neutre 5-125 led, livré avec compensateur. Livré avec griffes et protection de chantier
- 1 commande d'éclairage sans fil, alimentation par pile CR2032 3V fournie. Livrée avec adhésifs repositionnables pour fixation de la commande sur tous supports
Produits livrés complets avec enjoliveurs, supports et plaques
Possibilité de rajouter une commande sans fil réf. 0 677 23/73 ou 0 648 93
Produits disponibles chez un Revendeur Agréé connecté

0 676 32 ○ Blanc
0 676 33 ● Titane
0 676 23 ● Graphite avec plaque Métal Tungstène

Kits DCL et spots Modul'up avec commandes sans fil

Permettent de créer un point de commande et son va-et-vient lorsqu'il n'y a aucun interrupteur existant au mur

Kit 1 DCL Modul'up

Permettent de commander tous types de lampes max. 300 W depuis 2 points de commande sans tirer de fils
Composition :
- 1 boîte Modul'up réf. 0 885 00
- 1 DCL radio réf. 0 885 21
- 1 douille avec fiche DCL réf. 0 601 35
- 2 commandes d'éclairage sans fil, livrées complètes avec supports, plaques et enjoliveurs

0 885 61 ○ Céliane Blanc
0 885 62 ● Céliane Titane

Kit 3 spots Modul'up

Permettent de commander 3 spots depuis 2 points de commande sans tirer de fils
Composition :
- 3 boîtes Modul'up réf. 0 885 00
- 3 spots blanc IP 44 réf. 0 885 30
- 1 récepteur micromodule radio réf. 0 648 88
- 2 commandes d'éclairage sans fil, livrées complètes avec supports, plaques et enjoliveurs

0 885 51 ○ Céliane Blanc
0 885 52 ● Céliane Titane

Céliane™

écodétecteurs automatiques




0 670 26 + enjoliveur + plaque Craie 0 667 01




0 670 99 + enjoliveur + plaque Titane 0 689 01

Compatibles avec toutes les lampes du marché.
Détection par infrarouge
Champ de détection : 120°. Portée de détection : 8 m


Réf. **Écodétecteur 2 fils, sans Neutre**

0 670 26  Puissance acceptée par types de lampes :
- LEDs et fluocompactes : 3 à 100 W
- LEDs, CFLs, halogène, tubes fluo avec ballast ferromagnétique ou électronique : 3 à 250 VA
- Halogènes 230 V, incandescent : 3 à 250 W
En cas d'installation de plusieurs détecteurs sur un même circuit, la charge mini augmente (voir fiche technique)
Possibilité de mettre jusqu'à 3 détecteurs en parallèle
Réglage de la temporisation de 10 s à 10 min
Réglage du seuil de luminosité de 5 lux à 1275 lux
Consommation en veille : 0,02 W
S'utilise en mode sans dérogation ou avec dérogation par curseur 3 positions en fonction de l'enjoliveur


Réf. **Écodétecteur basique 3 fils, avec Neutre**

0 670 25  Puissance acceptée par types de lampes :
- LEDs et fluocompactes : 0 à 50 W
- LEDs, CFLs, halogène avec ballast ferromagnétique ou électronique : 0 à 200 VA
- tubes fluo avec ballast ferromagnétique ou électronique : 0 à 150 VA
Halogènes 230 V, incandescent : 0 à 400 W
Un seul détecteur par circuit. Pas de commande manuelle déportée par bouton poussoir
Réglage de la temporisation de 10 s à 10 min
Réglage du seuil de luminosité de 5 lux à 1275 lux
Consommation en veille : 0,55 W

Réf. **Écodétecteur 3 fils, puissance 2000 W, avec Neutre**

0 670 99  Conforme à RT 2012 : vérifie la luminosité naturelle en continu et pas uniquement au moment de la détection
Puissance acceptée pour chaque type de lampes :
- LEDs et fluocompactes : 0 à 250 W
- LEDs, CFLs, halogène, tubes fluo avec ballast ferromagnétique ou électronique : 0 à 1000 VA
- Halogènes 230 V, incandescent : 0 à 2000 W
Possibilité de mettre jusqu'à 10 détecteurs en parallèle.
Possibilité de commande manuelle additionnelle déportée par bouton poussoir
Réglage de la temporisation de 5 s à 30 min
Réglage du seuil de luminosité de 5 lux à 1275 lux
Consommation en veille : 0,2 W

Réf. **Écodétecteur pour minuterie, 2 fils, sans Neutre**

0 670 27  S'installe en lieu et place d'un poussoir
S'associe à une minuterie électronique modulaire
Le réglage de la temporisation devra être identique à celui de la minuterie
Réglage du seuil de luminosité de 5 lux à 1000 lux
La puissance acceptée par type de lampes est liée à la minuterie et non au détecteur
Intègre un voyant pour fonction lumineuse




0 670 48 - Variateur Surface tactile + plaque Carbone 0 689 81



0 670 83 + enjoliveur + plaque Tungstène 0 689 71



0 670 82 + enjoliveur + plaque Gris Perle 0 666 01



0 676 57 + plaque Inox Brossé 0 691 01

Réf. Variateurs toutes charges dimmables

Peuvent s'associer à un ou plusieurs pushers non lumineux réf 0 670 31, chaque poussoir permettant alors les fonctions marche/arrêt et variation. Intègrent la fonction Mémoire de niveau : la lumière s'allume au niveau d'éclairage fixé avant la dernière extinction

Variateurs 2 fils, sans Neutre

0 670 83



Permet la commande et la variation de tous types de lampes :
 - LEDs dimmables : 3 à 75 W (et/ou 10 lampes maxi)
 - Fluocompactes dimmables : 3 à 75 W (et/ou 10 lampes maxi)
 - Halogène TBT à ballast ferromagnétique ou électronique : 3 à 400 VA
 - Halogènes 230 V : 3 à 400 W
 - Tubes fluos avec ballast : 3 à 200 VA
 - Incandescent : 3 à 400 W
 S'utilise :
 - en mode variation
 - en mode niveaux pré-réglés (0%, 33%, 66% et 100%)
 - en mode veilleuse (extinction progressive de la lampe pendant 1 heure)

0 670 82



Permet la commande et la variation de tous types de lampes :
 - Halogène TBT à ballast ferromagnétique ou électronique de type inductif : 40 à 600 VA
 - Halogènes 230 V : 40 à 600 W
 - Incandescent : 40 à 600 W
 Allume et éteint la lumière de façon progressive (2 s)

Variateur Surface tactile avec Neutre 300 W

Permet la commande et la variation de tous types de lampes :
 - LED : 5 W à 75 W avec un maximum de 10 LEDs
 - Halogène TBT à ballast ferromagnétique ou électronique : 5 VA à 300 VA
 - Halogènes 230 V : 5 W à 300 W
 - Incandescent : 5 W à 300 W
 Mécanisme livré avec enjoliveur

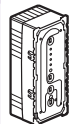
0 670 46
 0 670 47
 0 670 48



○ Blanc
 ● Titane
 ● Graphite

Variateur 3 fils, 1000 W avec Neutre

0 670 86



Permet la commande et la variation de tous types de lampes :
 - Halogène TBT à ballast ferromagnétique ou électronique : 100 VA à 1000 VA
 - Halogènes 230 V : 100 W à 1000 W
 - Incandescent : 100 W à 1000 W
 Allume et éteint la lumière de façon progressive (2 s)
 5 LEDs permettent de visualiser le niveau d'intensité du circuit
 Installation dans boîte d'encastrement 2 postes et se monte avec plaque 4/5 modules

Variateur pour ballast 1-10 V, avec Neutre

0 670 80



Permet la commande et la variation de tubes fluo à ballast électronique 1-10 V : 600 VA

Compensateur actif

0 401 49



Permet de rendre compatibles les commandes d'éclairage électroniques 2 fils sans neutre avec toutes les charges du marché (LED, fluocompact, halogène TBT à ballast ferromagnétique ou électronique, halogène 230 V, tube fluorescent, incandescent)

Consommation : 0,2 W (en veille) et 1,8 W (en fonctionnement)

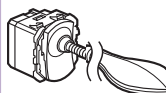
Réf. Eclairage

Equipés de LEDs sans entretien
 Couleur des LEDs : 3000 K : blanc neutre
 Alimentation 230 V - Classe énergétique A
 Bornes à vis

Liseuses

S'installent à la tête du lit
 Permettent de disposer d'un éclairage directionnel fonction marche/arrêt et variation
 Equipées d'un flexible qui permet l'orientation de la tête
 Interrupteur intégré avec variation par appui maintenu
 Consommation 3,3 W
 Flux lumineux 110 lumen (équivalent 15 W incandescent)
 Durée de vie 40000 heures
 Livrées avec enjoliveur
 Se montent dans boîte d'encastrement prof. 40 mm mini

0 676 56
 0 676 57



○ Blanc
 ● Titane

Spot orientable

0 676 55



S'installe au dessus d'un bureau, ou d'un plan de travail (cuisine, chambre...)
 Orientable au delà de 360° pour un éclairage directionnel sans limite de rotation
 Peut être commandé par 1 interrupteur standard ou électronique avec neutre, ou 1 écodétecteur avec neutre
 Consommation 2,8 W
 Flux lumineux 70 lumens - Durée de vie 50000 heures
 Livré avec enjoliveur chrome mat
 Se monte dans une boîte prof. 40 mm

Spot 3 W

0 676 52



Pour éclairage diffus, éclairage d'appoint, ou de passage
 S'installe au niveau d'une plinthe, sur le mur dans une zone de circulation...
 Peut être commandé par 1 inter standard ou électronique avec neutre, ou 1 inter auto avec neutre
 Consommation 2,4 W
 Flux lumineux 90 lumens - Durée de vie 50000 heures
 Livré avec enjoliveur opalescent plastique blanc

Spot pour escalier

0 676 54



Permet de créer un éclairage directionnel, éclairage décoratif
 Installation conseillée : à 30 cm du sol
 Se monte dans boîte d'encastrement prof. 40 mm mini
 Peut être commandé par un inter standard ou électronique avec neutre, ou un inter auto avec neutre
 Consommation 2,2 W
 Flux lumineux 70 lumens - Durée de vie 50000 heures

Céliane™

éclairage, balisage, sécurité, signalisation (suite)



0 670 68 + enjoliveur + plaque
Cuir Pixel 0 694 51



0 676 51 + plaque
Argile 0 667 11

Réf. **Balisage, sécurité**

0 670 93 **Détecteur de balisage**



Permet de se repérer dans l'obscurité, d'éclairer un obstacle ou un changement de niveau
Equipé d'une cellule de détection infrarouge et d'un faisceau de LEDs
Champ de détection : 180° - Portée : 6 m

0 676 53 **Voyant de balisage autonome**



Alimentation 230 V
Eclairage circulaire par LED bleu en mode veille
S'allume automatiquement en cas de coupure (LED blanche)
Autonomie 1 h maxi
Livré avec enjoliveur opalescent avec bague titane

0 670 68 **Lampe autonome débrosable**



Alimentation 230 V
En cas de coupure secteur, la lampe s'allume automatiquement
Lors de l'extraction de son socle, la lampe s'allume automatiquement et peut être utilisée comme une torche (avec bouton O/I)
Extraction de la lampe par simple pression
Autonomie : 2 h en utilisation

0 676 51 **Voyant de signalisation**



Alimentation 230 V~
2 niveaux de réglage lumineux
Lampe sans entretien (LED)
Livré avec 4 couleurs (orange, bleu, vert, rouge), porte-étiquette et un jeu de 10 pictogrammes pour repérage

Céliane™

éclairage, balisage, sécurité, signalisation


Exemple d'utilisation détecteur de balisage réf. 0 670 93



Exemple d'utilisation de la lampe autonome débrosable réf. 0 670 68



Exemple d'application des liseuses réf. 0 676 56/57



Céliane™

Prêt-à-Poser volets roulants et VMC



0 677 64

Réf. Prêt-à-Poser : ajouter une commande de VMC

Permet de commander 1 VMC 2 vitesses depuis 1 point de commande sans tirer de fils
Idéal pour la rénovation ou l'extension d'une installation existante

Composition :

- 1 micromodule VMC
- 2 commandes sans fil VMC

Possibilité de rajouter jusqu'à 20 commandes VMC à l'unité
Livré complet avec enjoliveur et plaque

Produits disponibles chez un Revendeur Agréé connecté

0 677 64

Prêt-à-Poser : centraliser un volet roulant

Permet de commander 1 volet roulant électrique depuis 1 point de commande sans tirer de fils.

Idéal pour rénovation ou l'extension d'une installation existante

Composition :

- 1 interrupteur de volets roulants 230 V~ (fonctions montée/descente/stop, compatible avec les volets à butée mécanique et électronique, non compatible avec les volets roulants à commande radio). Livré complet avec support, enjoliveur, plaque et griffes
- 1 commande sans fil pour volets roulants, alimentation par pile CR2032 3V fournie. Livrée complète avec enjoliveur, support, plaque et 4 adhésifs repositionnables pour fixation des commandes sur tous supports

Possibilité de rajouter des interrupteurs de volets roulants filaires réf. 0 677 26/76 ou 0 648 96

Produits disponibles chez un Revendeur Agréé connecté

0 676 36

0 676 37

0 676 26

○ Blanc

● Titane

● Graphite et plaque Métal Tungstène

Céliane™

Commandes de volets roulants



0 676 01 + enjoliveur +
plaque Ivoire 0 666 21



0 676 21 + enjoliveur +
plaque Galet 0 666 11

Réf. Commandes de volets roulants 6 A - 250 V~

Interrupteur

0 676 01



Pour la commande directe de moteur
Commande volets roulants/stores/bannes

Poussoir

0 676 02



Pour commande par boîtier
d'automatisme

0 676 03



Poussoir pour commande directe de volets roulants

Commandes de volets avec programmation journalière

Interrupteur programmable

0 676 21



Commande programmable store, volet roulant
Permet de programmer la montée et la descente
de volets roulants

Dérogation manuelle possible

Alimentation 230 V~ - 50/60 Hz

Pouvoir de coupure : 3 A - 250 V

0 676 22



Relais pour commandes groupées

Permet de commander simultanément plusieurs volets
Se monte dans boîte prof. 40 mm

Inter individuel de volets Radio compatible RTS

0 672 69



Permet la commande à distance de volets roulants
compatibles RTS **somfy**.

Emet par radio les ordres de montée, descente
et arrêt au moteur RTS

Portée 50 m en champ libre

Fonctionne avec 1 pile lithium 3 V type CR 2032 fournie

Se fixe directement sur le mur à l'emplacement choisi sans
boîte d'encastrement

Céliane™

commandes VMC et mécanismes à clé



0 670 01 + enjoliveur +
plaque Noire 0 666 81



0 674 23 + enjoliveur +
plaque Gris Perle 0 666 01



0 670 09 + enjoliveur +
plaque Schiste 0 667 31

Céliane™

carillons et prises d'aspiration centralisée




0 675 41 + enjoliveur + plaque
Basalte 0 667 41



0 674 30 + plaque Blanc
0 666 31

Réf. Commandes de ventilation mécanique

0 670 01  **Inter VMC**
Vitesse lente ou rapide pour commande directe d'une ventilation mécanique centralisée


0 670 31  **Poussoir VMC**
Poussoirs 2 positions
Permet l'ouverture et la fermeture des bouches hygrométriques


0 674 23  **Interrupteur avec ventilation retardée**
Permet la mise en marche d'une ventilation (extracteur) et d'un circuit éclairage
A l'extinction de l'éclairage, la ventilation continue pendant une durée réglable de 25 s à 15 mn.
Fonction lumineuse intégrée au produit
Puissance :
- En éclairage : 250 W
- En ventilation : 250 VA

0 670 88  **Variateur pour ventilateur de plafond**
Permet de commander et de faire varier la vitesse d'un ventilateur de plafond

Interrupteurs à clé


A équiper du barillet réf. 0 697 95 ou avec barillet européen standard

0 670 09  **Interrupteur à clé 2 positions**
2 contacts NO - 10 A - 230 V
Extraction de la clé en positions arrêt

0 670 39  **Poussoir à clé 3 positions**
Inverseur avec position arrêt - 10 A - 230 V
Extraction de la clé en position arrêt


0 697 95  **Barillet**
Barillet européen
Livré avec 1 jeu unique de 3 clés

Inter à clé pour BAES

0 675 31  Permet de commander à distance simultanément la coupure de l'éclairage normal et la mise au repos de l'éclairage de sécurité
Permet de multiplier les points de commande de mise au repos de l'établissement (ex. : un point par accès)
Montage impératif de l'enjoliveur pour fonctionnement du produit
S'utilise en complément de la télécommande multifonctions réf. 0 625 20/21

Réf. Carillons lumineux

Peuvent recevoir 5 boutons-poussoirs pour gérer 2 entrées différentes
13 mélodies au choix - 1 mélodie différente par entrée
Niveau sonore réglable de 53 à 80 dB à 1 m
Equipés de voyants à LEDs clignotants lors d'une activation du carillon
Dérogradation possible de la mélodie par appui sur boutons en face avant
Possibilité d'installation en saillie avec réhausse

0 675 42  Alimentation 8-12 V~ - 50 Hz avec commande en TBTS, (utiliser transformateur)
8 VA réf. 4 130 91 (p. 557) ou réf. 0 420 25
Fonctionne avec bouton-poussoir Céliane réf. 0 670 31 ainsi que bouton-poussoir réf. 0 416 47 et lampe réf. 0 898 26

0 675 41  Alimentation 230 V~ - 50 Hz
Fonctionne avec bouton-poussoir Céliane réf. 0 670 31 et lampe réf. 0 676 86L ainsi que bouton-poussoir réf. 0 416 45 et lampe réf. 0 898 21

Prises d'aspiration centralisée

Permettent le branchement du flexible d'aspirateur dans le cadre d'installation d'aspiration centralisée
Ne peuvent s'associer à un autre mécanisme Céliane pour former un ensemble multiposte
Ne nécessitent pas de boîte d'encastrement
Se raccordent sur tube Ø51 mm et reçoit les flexibles Ø38 mm
Prises livrées complètes avec enjoliveur

Prises d'aspiration centralisée sans contact

Prise d'aspiration centralisée sans contact pour centrale non filaire de type ALDES (système sans contact avec déclenchement par onde de pression)
Fonctionne avec les systèmes suivants :
- Aldes : modèles Family, Boosty, c.Cleaner, c.Booster et c.Power
- Générale d'aspiration : modèle Sonis

0 674 30 Blanc
0 674 31 Titane



Prises d'aspiration centralisée avec contact

Prise d'aspiration centralisée avec contact électrique
Fonctionne avec les systèmes suivants :
- Générale d'aspiration
- Aldes, c.Dooble
- Tréma, Turbix

0 674 32 Blanc
0 674 33 Titane



Kit de raccordement et d'encastrement

0 674 39 Comprend les accessoires de raccordement droits et coudés



0 674 00 + enjoliveur + plaque
Erable 0 692 11



0 674 08 + enjoliveur + plaque
Titane 0 689 01

Réf. **Commandes pour tout type de chauffage**

0 674 00

Thermostat d'ambiance pour chauffage et climatisation



Pour plafonds rayonnants, planchers chauffants directs, chauffage fuel et gaz et climatisation. Bouton de présélection mode confort réduit (En hiver : chauffage baissé jusqu'à 4 °C maximum par rapport à la température souhaitée).

En été : climatisation diminuée pour une augmentation de maximum 4 °C par rapport à la température souhaitée)

Mode hors gel
Plage de réglage de 10 °C à 30 °C
Précision de la régulation ± 0,5 °C
Contact NO/NF pour la gestion de chauffage ou de climatisation 8 A maxi

Sonde pour thermostat modulaire

Assure les mesures de température. La sonde doit être installée dans une pièce mesurant correctement la température. S'encastre dans boîte d'encastrement Batibox 1 poste ou se pose en saillie dans cadre Céliane à 1 m 50 du sol. Distance maxi entre le thermostat et la sonde : 50 m

0 674 08



Sonde pour thermostat modulaire
réf. 0 038 40

Réf. **Commandes pour chauffage électrique, fil pilote**

0 674 10


Thermostat d'ambiance fil pilote 230 V~



Pour plafonds rayonnants et planchers chauffants directs. Plage de réglage de 10 °C à 30 °C. Précision de la régulation +/- 0,5 °C. Pouvoir de coupure : 8 A maxi (contact à fermeture). Peut être associé au gestionnaire d'énergie réf. 0 038 21 grâce à son entrée fil pilote.

Céliane™

prises de courant simples et précâblées




0 671 11 + enjoliveur +
plaque Alu 0 689 21

0 684 27 + plaque Vieux Rose
0 667 61

0 671 24 + enjoliveur + plaque
Nickel Velours 0 691 12


0 671 28 + enjoliveur + plaque
Aluminium 0 689 26


Réf. **Prises de courant simples 16 A - 250 V**


0 671 11 Standard
 Permet de réaliser différents types de prise de courant, en fonction de l'enjoliveur :
 - Surface
 - A puits
 - Surface avec voyant réf. 0 676 64
 Connexion à bornes automatiques
 Avec éclips de protection

Prise Surface + chargeur USB Type-C
 Permet le branchement d'un terminal et la charge d'une tablette ou d'un smartphone en charge rapide
 Chargeur USB Type-C 1,5 A - 5 V/7,5 W intégré en face avant de la prise
 Connexion à bornes automatiques repiquables 3 x 2,5 mm²
 Auto-protégé contre les surtensions
 Livrée complète avec support et enjoliveur
 Compatible avec montage en multipostes

0 681 27 ○ Blanc
0 684 27 ● Titane
0 679 27 ● Graphite


0 671 13 Spéciale rénovation
 2P+T spéciale rénovation
 Compatibles avec boîtes profondeur 30 mm
 Connexion bornes à vis
 Capacité des bornes 3 x 2,5 mm²

0 671 10
 2P

0 671 14 A détrompage
 2P+T à détrompage
 Livrée avec son enjoliveur rouge
 Connexion à bornes à vis
 Avec éclips de protection

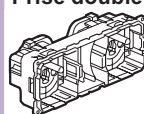
Spéciale accessibilité
 2P+T à manipulation facile (livrée avec son enjoliveur)
 Introduction et extraction de la prise sans effort grâce au levier

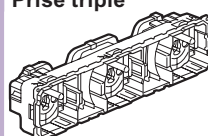
0 671 33 ○ Blanc
0 671 34 ● Titane

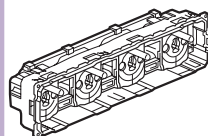
0 502 99 Détrompeur
 Se fixe directement sur la fiche 2P+T de l'appareil destiné à être raccordé à la prise à détrompage

Réf. **Prises de courant précâblées**

Equipées de bornes automatiques avec repérage couleur

0 671 24 Prise double
 2 x 2P+T précâblée
 Permet en fonction de l'enjoliveur associé de réaliser des prises de courant Surface ou standard
 Se monte sur support réf. 0 802 52 avec plaque 2 postes

0 671 26 Prise triple
 3 x 2P+T précâblée
 Permet en fonction de l'enjoliveur associé de réaliser des prises de courant Surface ou standard
 Se monte sur support réf. 0 802 53 avec plaque 3 postes

0 671 28 Prise quadruple compacte
 4 x 2P+T compacte précâblée
 Permet de disposer de 4 prises 2P+T dans le volume d'une boîte d'encastrement 3 postes
 Permet en fonction de l'enjoliveur associé de réaliser des prises de courant Surface ou standard
 Se monte sur support réf. 0 802 53 avec plaque spéciale 6/8 modules

Céliane™

Prêt-à-Poser pour prise commandée



0 676 34



0 676 35

Céliane™ - prises standards internationaux, sorties de câble, obturateurs et parafoudre



0 671 53 + enjoliveur +
plaque Grès 0 667 21



0 671 55 + enjoliveur +
plaque Nuit d'Encre 0 687 81



0 671 57 + enjoliveur +
plaque Alu 0 689 21

Réf. Prêt-à-Poser : créer une prise de courant commandée

Permet de commander une prise de courant depuis 1 point de commande sans tirer de fils
Idéal pour rénovation ou extension d'une installation existante
Composition :

- 1 prise de courant 16 A 3680 W maximum, connexion par bornes automatiques, protégée contre les surcharges. Livrée avec griffes et protection de chantier
- 1 commande d'éclairage et de prises sans fil, alimentation par pile CR2032 3 V fournie. Livrée avec 4 adhésifs repositionnables pour fixation de la commande sur tous supports

Produits livrés complets avec enjoliveurs, supports et plaques
Possibilité de rajouter une commande sans fil réf. 0 677 23, 0 677 73 ou 0 648 93 à associer à la prise de courant en tapotant

Produits disponibles chez un Partenaire Agréé connecté

0 676 34

○ Blanc

0 676 35¹

● Titane

0 676 24

● Graphite et plaque Métal Tungstène

1 : Puits Graphite et bague Titane pour la prise de courant

Réf. Prises standards internationaux

Standard Germanique 16 A - 250 V

0 671 53



2P+T à bornes automatiques avec éclips de protection
A contact latéral de terre

Standard Britannique 13 A - 250 V

0 671 55



2P+T à vis avec éclips de protection

Standard US 15 A

0 671 57



2P+T à vis
(Prise compatible uniquement avec les marchés exports acceptant ce standard)

Sorties de câbles

Livrées avec serre-câbles
Sortie de câbles

0 671 81



0 671 83



Sortie de câbles équipées de 4 bornes (1,5 mm²) automatiques traversantes pour un raccordement facile des appareils en face avant

Obturateurs

Permettent de mettre une fonction en attente
Possibilité de perçage pour utilisation en sortie de fil ou autre adaptation
Se fixe directement sur support Batibox

0 681 43

0 684 43

0 679 43



○ Blanc

● Titane

● Graphite

Parafoudre

Type 2/3, protection de proximité pour l'alimentation informatique ou électronique dans une installation déjà protégée par parafoudre en tableau

Se couple à une ou plusieurs prises de courant
Conserve la prise sous tension après surtension (réseau ou choc de foudre) jusqu'au remplacement du module ci-dessous

Permet de protéger jusqu'à 5 socles de prises (ou 10 si 2 socles par boîte)

Conforme à la norme NF EN 61 643-11

Courant nominal de décharge (In) : 1,5 kA

Courant maximal admissible (Imax) : 6 kA

Niveau de protection (Up) : L-N : 1 kV

Tension à circuit ouvert (Uoc) : 3 kV

Uc L-N : 255 V~

Signalisation de la protection par voyant :

- vert : parafoudre en état de fonctionnement

- rouge : module du parafoudre à remplacer

0 671 93



16 A - 250 V~ - 50/60 Hz

0 676 93



Module de rechange pour réf. 0 671 93

Céliane™

chargeurs USB et chargeur sans fil - induction



0 674 67



0 674 65 + enjoliveur
+ plaque Titane 0 689 01



0 684 27 + plaque Laiton
0 687 91



0 671 06 + enjoliveurs Surface et chargeur
2 USB Type-A + plaque Tungstène 0 689 72

Réf. Chargeurs USB Power Delivery

Conforme aux normes EN 301489 et EN 55032
Permet le chargement de tous les appareils portables ordinateurs (PC, Mac), tablettes (Apple, Android), smartphones (Apple, Android) équipés de la technologie Power Delivery.
Permet également d'améliorer la charge en optimisant la tension délivrée tout en préservant la durée de vie de la batterie.
Consommation en veille 0,06W. Tensions automatiques de sortie 5, 9, 12, 15 et 20 V. Auto-protégé contre les surtensions
S'installe dans boîte d'encastrement prof. 40 mm minimum.

1 USB - Type-C - 3 A / 30 W Power Delivery Type-C

0 674 67



Chargeurs USB

Conformes à la norme IEC 62684-2011-01
Permettent le chargement de téléphones portables, de tablettes, smartphones, Powerbank rapidement
Libèrent un puits de prises
Consommation en veille < 0,07 W classe II TBTS
Conformes à la directive CEE sur l'harmonisation du standard de recharge de terminaux portables et la réduction des chargeurs mobiles
S'installent dans boîte d'encastrement prof. 40 mm minimum
Bornes à vis 2 x 2,5 mm² avec possibilité de repiquage sur une prise 2P+T
Livrés sans cordon
230 V - 5 V =

2 USB - Type-C - 3 A / 15 W Type-C

0 674 66



1 USB Type-A et 1 USB Type-C - 3 A / 15 W Type-A + Type-C

0 674 65



2 USB - Type-A - 3A / 15 W Type-A

0 674 62



Peut être équipé :
- d'un enjoliveur version sans fil - induction
- d'un enjoliveur version standard

Enjoliveur pour chargeur sans fil - induction + chargeur USB Type-A

0 681 18



Permet le chargement sans fil d'un Smartphone équipé d'un récepteur à induction Φ
Enjoliveur à clipser sur le chargeur 2 USB
réf. 0 674 62 ou sur prise de courant + chargeur
2 USB 3 A réf. 0 671 06 pour fonction chargeur sans fil - induction

Conforme au standard WPC Qi (Wireless Power consortium)
Conforme à la norme EN 62479 (émission CEM)
Répond aux exigences de protection des personnes relatives aux champs électro-magnétiques (référentiel INCNIRP)
Ne perturbe pas les autres transmissions sans fil (Zigbee, TNT, GSM 4G, ...)
Equipé de 2 antennes à induction garantissant un appairage rapide du Smartphone
Rendement énergétique > 85 %
Chargeur sans fil - induction 1 A/5 W avec un port USB 2,4 A/12 W Type-A pour alimenter un second terminal
Montage possible en multiposte horizontal
Finition métallisée
Dim. : 136,5 x 70 x 56,5 mm

Réf. Prise de courant Surface 16 A + chargeur USB Type-C

Permet le branchement d'un terminal et la charge d'une tablette ou d'un smartphone en charge rapide
Chargeur USB Type-C 1,5 A - 5 V/7,5 W intégré en face de la prise
Bornes automatiques repiquables 3 x 2,5 mm²
Auto-protégé contre les surtensions
Livrée complète avec support vis/griffes et enjoliveur
Compatible avec montage en multipostes

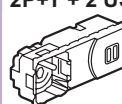
0 681 27
0 684 27
0 679 27



○ Blanc
● Titane
● Graphite

Prise de courant + chargeur USB Type-A précâblés

0 671 06



Prise 2P+T Surface + chargeur 2 USB Type-A
230 V - 5 V = - 3 A / 15 W
Peut être équipé :
- d'un enjoliveur Surface + 1 enjoliveur version sans fil - induction
- d'un enjoliveur Surface + 1 enjoliveur 2 USB standard

Se monte sur support réf. 0 802 52 avec plaque 2 postes
S'installe dans boîte d'encastrement 2 postes

Accessoires USB Type-C

0 506 92

Adaptateur Type-A vers Type-C
Permet de connecter des périphériques USB Type-A (imprimantes, caméras, souris, disques durs, powerbanks ...) à des appareils USB Type-C (smartphones, tablettes, PC ...)
- 1 port USB Type-A d'un côté
- 1 prise USB Type-C de l'autre côté
2 fonctions :
- recharge : 2400 mA
- transfert et synchronisation de données (films, musique ...):
transmission de données de 5 Gbps (10 fois plus rapide que l'USB 2.0)
Gris
5 V - 12 W


 0 673 88 + enjoliveur + plaque
Copper 0 689 91

 0 673 80 + enjoliveur + plaque
Aluminium 0 689 21

Prises adaptées à la réception TV (hertziennes TNT, satellite ou réseau câblé) et Radio (FM, DAB+)
Compatibles avec télévision Ultra Haute Définition
Prises étoile blindées classe A, compatible 4 G Lte
Câble coaxial 17 VATC recommandé
Possibilité de visualiser la connexion à travers le mécanisme
Conformes au norme EN 50083 et à la Directive Européenne EM 50083-2
Faible atténuation < 1,5 dB
Connecteurs TV mâle et R femelle ø 9,5 mm, connecteur Sat type "F"
TV : 5-68 et 230 - 862 MHz < 1,5 dB
R : FM 87,5 - 108 MHz/DAB 174-223 MHz < 1,5 dB
Sat : 950 - 2400 MHz

Réf. Prises télévision à sorties multiples

Distribution des signaux TV et radio tous opérateurs selon exigences du code de la construction et de l'urbanisme R 111-14 réglementant les immeubles collectifs
Installation en étoile selon exigences de la norme NF C 15-100 et du guide UTE C 90483
Voix de retour sur connecteur TV

Prise TV-R-SAT

Radio FM + DAB+
TV-R-SAT - 1 câble


0 673 88
Prise TV-R-SAT/SAT

TV-R-SAT/SAT - 2 câbles
In 1 : TV-R-SAT1
In 2 : SAT2


0 673 93
Prises télévision simples

Voix de retour sur connecteur TV
Peuvent s'associer à une prise RJ réf. 0 673 45 pour réalisation d'une prise double

TV étoile blindée
TV type "F" à visser


0 673 82
0 673 80
Autres prises télévision

Pour maintenance d'installation

Prise TV-SAT

TV-SAT - Etoile blindée - Classe A


0 673 92
Prise Réseau câblé AFORM

Réception télévision et internet multimédia 5-862 MHz
Prise double "F", à visser
Arrivée de câble unique


0 673 99
Prise téléphone

8 contacts


0 673 38

 0 673 94 + enjoliveur + plaque
Tungstène 0 689 71

 0 673 55 + enjoliveur + plaque
Titane 0 689 05

Réf. Prises RJ 45

Prises avec connecteur à connexion rapide sans outil.
Acceptent les câbles monobrins AWG 22 jusqu'à AWG 26 et multibrins AWG 26
Repérage T 568 A et B avec codes couleurs
Conformes aux normes ISO/IEC 11801, EN 50173 et ANSI/TIA 568

Prises RJ 45 pour application Grade 2 TV et 3 TV

Utiliser exclusivement le câble multimédia TV + satellite réf. 0 327 89 ou réf. 0 327 88

0 673 46


Prises RJ 45 blindée cat. 6_A - STP
Possibilité de réaliser une prise double en associant 2 mécanismes réf. 0 673 46

0 673 96


Prise simple RJ 45 blindée cat. 6 STP
Reçoit TV, téléphone, informatique
Repérage manuel du média par enjoliveur multimédia

0 673 94


Prise quadruple RJ 45 blindée - STP pour réseau Optimum auto
Permet avec 1 seul câble de distribuer simultanément tous les signaux TV TNT, TV satellite, téléphone, internet sur 1 réseau haut débit (10/100 Mbits)
1 sortie dédiée par média
La TV IP est obligatoirement connectée sur la sortie informatique
Installation dans boîte d'encastrement prof. 50 mm recommandée

Prises RJ 45 pour applications Grade 1 et 2

Possibilité de réaliser une prise double en associant 2 mécanismes

0 673 45


Prise cat. 6 - FTP
Prise cat. 6 - UTP

0 673 44
Prises RJ 45 avec enrouleur

Avec cordon intégré à dérouler - 1 m
Enroulement automatique par appui sur poussoir
Se monte sur support réf. 0 802 52 avec plaque 2 postes

0 673 55


Prise cat. 6 - FTP

Prises USB DATA femelle

Permettent de rapprocher les connexions multimédia de l'utilisateur (clavier, souris, appareil photo numérique)

Préconnectorisée

Equipée d'un cordon de 15 cm avec fiche USB femelle pour raccord rapide

0 673 72


USB 3.0 Type-A

A visser

Prise USB 2.0 Type-A femelle à connecter
Câblage par bornier à vis section 1 mm²

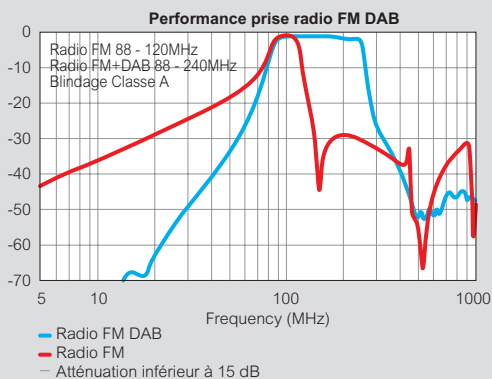
0 673 52

Prise optique

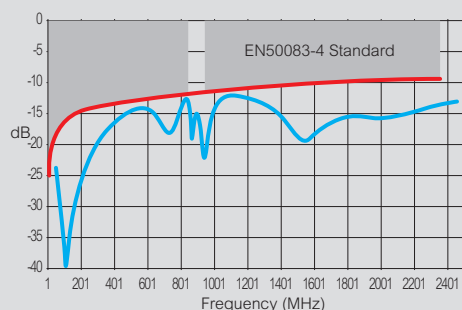
Prise optique équipée de 2 traversées SC/APC simplex, volets de protection intégrés à l'enjoliveur

0 673 95

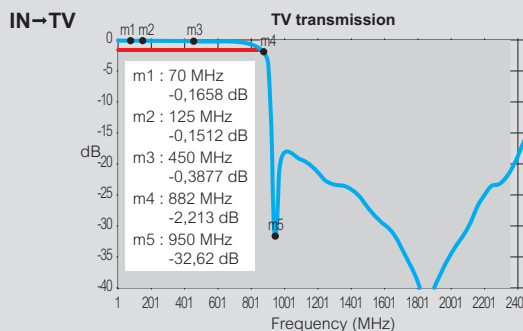
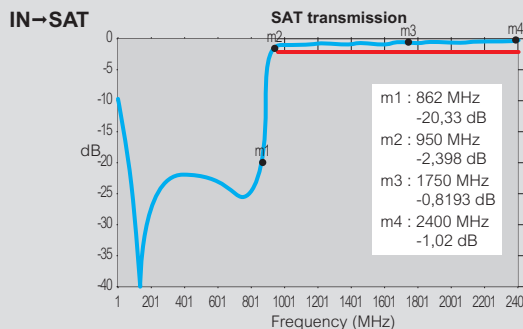

Haute performance



Entrée perte de retour (return loss ROS)



Atténuation de couplage



Certification

Prises Classe A, protégées Lte. La protection Lte est nécessaire pour éviter les interférences de nouveaux signaux utilisés par les smartphones (3G, 4G, 5G). Ces signaux indésirables peuvent causer : pixellisation, rupture d'image et nuisances sonores. Legrand utilise le laboratoire PKM pour la certification Classe A de ses prises

Exigences relatives au coin TV

- Appareillages multiposte
- Atténuation TV < 1,5 dB
- Câble coaxial 17 VATC
- Paires torsadées cat. 6
- Réception multi-opérateurs, TNT hertzien, satellite, réseau câblé et fournisseur d'accès internet, radio FM et DAB+



- Connexion Internet



- TV connectée avec services interactifs
- Console de jeu connectée (pour jouer avec des amis en réseau)


 2 x 0 673 12 + enjoliveur plaque
Verre Piano 0 693 01

 0 673 11 + enjoliveur + plaque
Laiton 0 687 91

 0 673 77 + enjoliveur + plaque
Verre Moka 0 694 61

 0 673 76 + enjoliveur + plaque
Verre Kaolin 0 693 11

Réf. Prises haut-parleurs

Permettent la connexion d'enceintes
Raccordement jusqu'à 4 mm²
Idéal pour installation home cinema 5.1

0 673 12 Prise HP Banana gold


Assure une qualité de son optimum
Connecteur laiton avec revêtement or 1,5 µm
Possibilité de réaliser une prise double en associant
2 mécanismes réf. 0 673 12

0 673 11 Prise HP à poussette


Poussette automatisée repérée (N/R)
Possibilité de réaliser une prise double en associant
2 mécanismes réf. 0 673 11

Prises audio et vidéo
Prise audio vidéo HDMI

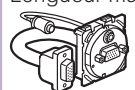
Permet la transmission de flux audio vidéo numériques
haute définition HD et HDU entre une source (lecteur DVD
ou Blu-Ray, console de jeu, ordinateur...) et un récepteur
compatible (TV, vidéoprojecteur...)
Longueur maxi entre 2 prises : 10 m

0 673 77


Prise HDMI version 2.0 Type-A préconnectorisée
Equipée de connecteurs femelles et de 15 cm
de câble pour raccordement rapide à des
cordons HDMI standards avec fiches mâles

Prise HD 15 femelle + Jack 3,5 mm

Permet la transmission de flux vidéo analogiques et audio
entre une source (ordinateur) et un récepteur compatible
(vidéoprojecteur, TV, écran informatique)
Résolution vidéo VGA à UXGA
Longueur maxi entre 2 prises : 15 m

0 673 76


Prise HD 15 femelle + Jack 3,5 mm
préconnectorisée
Equipée de connecteurs femelles et de 15 cm
de câbles pour raccordement rapide à des
cordons standards avec fiches mâles

Réf. Prises audio et vidéo (suite)
0 673 16

Prise vidéo HD 15 femelle

Permet la transmission de flux vidéo analogiques entre
une source (ordinateur) et un récepteur compatible
(vidéoprojecteur, TV, écran informatique...)
Résolution VGA à UXGA
Longueur maxi entre 2 prises : 15 m

0 673 18

Prise audio Jack 3,5 mm femelle

Permet d'établir des liaisons audio

Prise XLR 3 pôles

Permet la liaison stéréo de tout périphérique, microphone,
ampli, table de mixage...
Câble préconisé : 1 paire audio 0,14 mm² à 0,50 mm² blindé
Longueur de câble maxi entre 2 prises : 50 m (au-delà
préconisation d'un ampli audio)
Prise XLR femelle

0 673 35

Atténuateur de ligne 100 V - 25 W
0 673 07


Permet de contrôler localement la puissance d'une
ligne de sonorisation 100 V



Réf.	Cordons et adaptateurs audio vidéo
	Cordons HDMI® High Speed avec Ethernet Permettent le raccordement d'une prise HDMI au terminal audio vidéo (TV, lecteur DVD ou Blu-Ray, Home Cinéma, console de jeu...) Cordon HDMI 1.4 Supportent la résolution vidéo 4K et 1080P Connecteurs plaqués Or
0 517 32	Longueur 1 m
0 517 33	Longueur 2 m
0 517 34	Longueur 3 m
	Cordons HDMI® standards avec Ethernet Permettent le raccordement d'une prise HDMI au terminal audio vidéo (TV, lecteur DVD ou Blu-Ray, Home Cinéma, console de jeu...) Cordon HDMI 1.4 Supportent la résolution vidéo 1080i et 720P Connecteurs plaqués Or
0 517 27	Longueur 5 m
0 517 35	Longueur 7 m
0 517 20	Longueur 10 m
0 517 36	Longueur 15 m
0 517 38	Extendeur audio vidéo HDMI Permet la liaison de terminaux HDMI distants jusqu'à 60 m Le kit comprend les boîtiers émetteur et récepteur ainsi que les alimentations La liaison entre l'émetteur et le récepteur est réalisée par un cordon RJ 45/RJ 45 non fourni Compatible 4K, 3D, EDID et HDCP Contrôle infrarouge inclus Certifié HDBaseT
0 517 37	Adaptateur HDMI à angle droit HDMI mâle vers HDMI femelle avec angle de 90° Permet une connexion en espace restreint
0 514 00	Cordon DisplayPort 2 m Permet le raccordement d'une prise DisplayPort au terminal audio vidéo (PC, moniteur...)
	Cordons HD 15 mâle/mâle Permet le raccordement d'une prise HD 15 au terminal vidéo (PC, vidéoprojecteur...) Supportent la résolution QXGA (2048 x 1536)
0 517 29	Longueur 2 m
0 517 30	Longueur 5 m
0 517 23	Longueur 10 m
0 517 31	Longueur 15 m
0 517 22	Cordon HD 15 + Jack 3.5 mm Longueur 2 m Permet le raccordement d'une prise vidéo HD 15 et d'une prise audio Jack 3.5 mm à un terminal (PC, vidéoprojecteur)

Réf.	Cordons audio
	Cordons audio stéréo RCA mâle/mâle
0 514 03	Longueur 2 m
0 514 04	Longueur 5 m
	Cordons audio stéréo Jack 3,5 mâle vers 2 RCA mâle Y
0 514 05	Longueur 2 m
0 514 06	Longueur 5 m
	Cordons audio stéréo Jack 3,5 mâle/mâle
0 514 07	Longueur 2 m
0 514 08	Longueur 5 m
	Adaptateur USB Type-C
0 514 12	Adaptateur USB 3.1 Type-C mâle / HDMI femelle Permet de connecter un équipement USB Type-C au port HDMI d'un vidéoprojecteur ou d'une télévision pour la diffusion audio et vidéo
	Cordon USB 3.1 Type-C
0 514 10	Permet la charge, le transfert de données, la diffusion audio vidéo Cordon USB 3.1 Type-C mâle / Type-C mâle - longueur 1 m
	Cordons de données informatiques
	Cordons USB Data Permettent le transfert de données entre une prise USB Data et un périphérique (disque dur, imprimante, scanner...)
0 514 01	Cordon USB 3.0 A mâle / A mâle - longueur 2 m
0 514 02	Cordon USB 3.0 A mâle / B mâle - longueur 2 m
0 514 11	Cordon USB 2.0 Type-C mâle / USB-A mâle - longueur 2 m
	Câbles audio vidéo
	Permettent de raccorder 2 prises distantes
0 514 09	Câble haut-parleurs Longueur 15 m Permet de raccorder un ampli et des enceintes
0 327 81	Câble VGA Longueur 20 m Permet le raccordement full pin de prises HD 15 distantes jusqu'à 15 m



0 676 70 + enjoliveur doigt étroit + plaque Corian Gougé 0 690 21



0 676 64 + enjoliveur Surface + plaque Verre Kaolin 0 693 11

Réf. **Voyants embrochables**

Voyant 230 V

- 0 676 86 Voyant lumineux - 0,15 mA
- 0 676 85 Voyant témoin pour câblage standard - 3 mA
- 0 676 88 Voyant témoin pour câblage phase distribuée - 3 mA



Voyant 12-24-48 V

- 0 676 87 Voyant lumineux
- 0 676 20 Voyant très basse tension sur borne libre



Couronne lumineuse

Peut assurer la fonction témoin ou lumineuse par sélection avec switch

S'adapte sur doigts larges ou étroits spécifiques (p. 616) réf. 0 650 03/04 (blanc), réf. 0 651 03/04 (titane) et réf. 0 652 03/04 (graphite)

- 0 676 70 2 fils à câbler Voyant témoin (3 mA) ou lumineux (0,15 mA)



Voyants 230 V pour fonctions spécifiques

Pour inter bipolaire réf. 0 670 20 et permutateur réf. 0 670 05

- 6 650 90 Voyant lumineux - 0,15 mA
- 6 650 91 Voyant témoin - 3 mA



Pour prises de courant commandée réf. 0 671 11

- 0 676 64 Voyant témoin - 2,4 mA



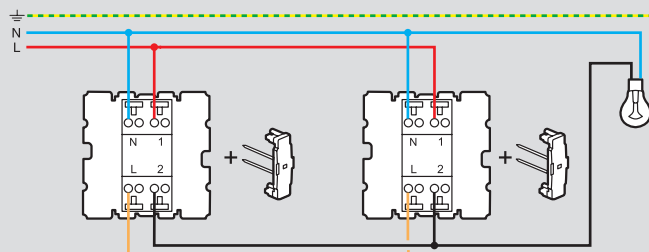
Porte-étiquette pour repérage

- 0 676 60 Se fixe par collage sur les plaques

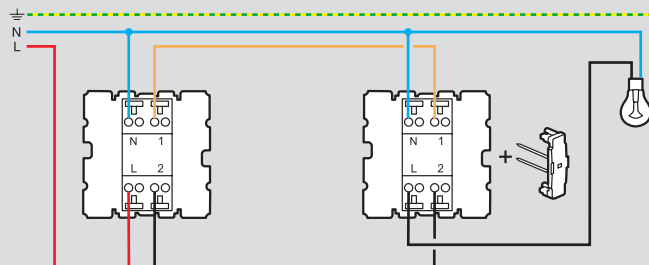


■ **Transformer un va-et-vient en va-et-vient témoin avec voyant brochable**

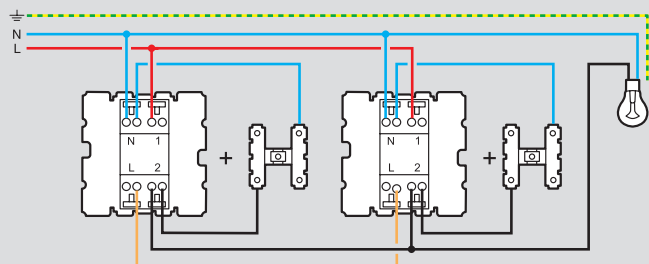
Pour un circuit va-et-vient avec voyant témoin phase distribuée : réf. 0 676 88



Pour un circuit va-et-vient existant avec voyant témoin : réf. 0 676 85



Avec couronne lumineuse (témoin ou lumineux) : réf. 0 676 70
Exemple : fonction témoin sur schéma de câblage en phase distribuée



■ **Tableau d'équivalence des voyants**

Pour mécanisme actuel

	Voyants embrochables				Couronne
	Lumineux 12-24-48 V	Lumineux 230 V	Témoin 230 V		Témoin & lumineux 230 V
	0 676 87	0 676 86	0 676 85	0 676 88	0 676 70
Simple allumage	✓	✓	✗	✓	✓
Va-et-vient câblage standard	✓	✓	✓	✗	✓
Va-et-vient câblage phase distribuée	✓	✓	✗	✓	✓
Poussoir	(ref. 0 670 31)	(ref. 0 670 31)	✗	(ref. 0 670 34)	✓


Réf.	Consommation (mA)	
0 676 87	12 V _~ : 0,2	12 V _~ : 0,4
	24 V _~ : 0,9	24 V _~ : 1,2
	48 V _~ : 2,7	48 V _~ : 3,7

Supports universels Batibox™ et réhausses Cadres saillie Céliane™

pour Céliane, Mosaic et Soliroc



0 802 50 0 802 51 0 802 52 802 61



0 802 41 0 802 42

Supports pour fixation d'appareillage Céliane, Mosaic et Soliroc dans les boîtes Batibox

Livrés avec protection de chantier sauf réf. 0 802 64/66/50

Supports bi-matière pour rigidité renforcée

Equipés d'entretoises amovibles pour l'installation des fonctions étendues (ex. : prises pré-câblées)

Réf.	Supports pour fixation à vis
0 802 50	Pour poste étroit - 1 module
0 802 51	Pour 1 poste - 2 modules Support universel pour montage sur tous type de boîte à vis. Permet la composition de configuration multipostes par association en vertical et horizontal Support sécable permettant l'adaptation sur boîtes à l'entraxe 57 mm pour recevoir les plaques spéciales rénovation
0 802 52	Pour 2 postes - 4-5 modules Montage horizontal ou vertical
0 802 53	Pour 3 postes - 6-8 modules Montage horizontal ou vertical
0 802 54	Pour 4 postes 10 modules Montage horizontal ou vertical
0 802 64	2 x 2 postes 2 x 4/5 modules
0 802 66	2 x 3 postes 2 x 6/8 modules

Réf.	Supports pour fixation à griffes pour rénovation
802 61	Supports sécables pour association en entraxe 57 mm Pour adaptation sur plaques spéciales rénovation Pour 1 poste - 2 modules Longueur griffes : 27 mm
0 802 69	Longueur griffes : 37 mm

Réf.	Cadres pour installation en saillie
	2 hauteurs réglables (27 ou 40 mm) Cadres non compatibles avec les plaques "Matières" (utilisation avec plaques Laqués, Memories, Poudrées, Métal, Neutres, Glacées, Givrées et Anodisées) Livrés avec vis
	1 poste Equipé d'une entrée amovible pour installation sur moulure 20 x 12,5
0 802 41 0 802 44	○ Blanc ● Titane
	2 postes 2 postes horizontaux ou verticaux Equipé d'une entrée amovible pour installation sur moulure 32 x 12,5
0 802 42 0 802 45	○ Blanc ● Titane
	3 postes 3 postes horizontaux ou verticaux Equipé d'une entrée amovible pour installation sur moulure 32 x 12,5
0 802 43 0 802 46	○ Blanc ● Titane

Réf.	Rehausses pour support Batibox
	Permettent de rattraper les imperfections des murs et de renforcer la tenue des plaques en rénovation Rattrapage d'épaisseur de 1 mm
0 802 97	Utilisation sur supports réf. 0 802 51/61/69 en monoposte ou multipostes en entraxe 71 mm Se monte également sur supports 2/3 et 4 postes réf. 0 802 52/53/54 Livrées en barettes sécables 3 x 1 poste
0 802 98	Utilisation sur supports réf. 0 802 51/61/69 exclusivement en multipostes en entraxe 57 mm Livrées en barettes sécables 4 x 1 poste



0 675 60 + plaque Corian Gougé 0 690 21



0 675 64 + enjoliveur + plaque Blanc 0 666 31



0 673 74 + enjoliveur + plaque Aluminium 0 689 21



0 671 59 + enjoliveur + plaque Blanc 0 666 35

Réf. **Poussoir d'appel avec indicateur lumineux**

0 675 60



6 A - 230 V - Equipé d'un voyant d'état Livré avec bague opalescente et doigt titane à voyant avec porte-étiquette. A installer à l'entrée de la chambre et permet de visualiser son statut :

- Do not disturb : Bague opalescente éteinte et picto cloche allumé
 - Présence dans la chambre : Bague opalescente allumée
- S'installe en complément d'un va-et-vient équipé d'enjoliveurs (p. xxx)

0 670 01

Peut également s'associer au lecteur à badge réf. 0 675 63 Interrupteur va-et-vient à équiper d'un enjoliveur (voir tableau de choix p. xxx)
A installer en complément du poussoir d'appel à l'intérieur de la chambre avec l'inter à badge

Interrupteurs à badge

Permettent la mise sous tension d'un circuit par introduction d'un badge porte-clé ou badge type carte bleue Equipés d'une temporisation de 30 s après le retrait du badge En multiposte, se monte en entraxe 71 mm

0 675 63



Inter à badge
Alimentation 230 V - 50/60 Hz
Possibilité de l'associer au poussoir d'appel réf. 0 675 60

0 675 64



Interrupteur à badge RFID
Fonctionne uniquement par détection de présence d'un badge équipé d'une puce 13,56 MHz type réf. 0 767 11

0 898 06



Alimentation 230 V - 50/60 Hz
Badge porte-clé
Pour utilisation avec l'interrupteur à badge réf. 0 675 63
Equipé d'un porte-étiquette

Accessoires

Planche d'étiquettes avec pictogrammes pour repérer les différentes fonctions

0 676 98

○ Blanc

0 676 99

● Graphite

Dispositif d'appel pour chambres sanitaires

A équiper d'un support, d'un enjoliveur et d'une plaque Connexion magnétique entre manipulateur et prise Ejectabilité dans tous les sens avec couple d'arrachage Etudié pour éviter la détérioration du matériel

Prises par manipulateurs

0 670 77

Prise à connexion magnétique non indexée pour manipulateur appel seul

0 670 78

Prise à connexion magnétique pour manipulateur multifonctions

Bloc d'appel

0 670 79

Poussoir d'appel sanitaire IP 20 avec témoin rouge du retour d'appel
Livré complet
Blanc antimicrobien

Réf. **Media Hub**

Permet de :

- voir les films d'un PC ou d'un caméscope sur la TV : prise HDMI
- voir le contenu d'une clé USB sur la TV : prise USB Data 1 A
- charger ses appareils : prise USB 2 A
- écouter la musique de son smartphone, sa tablette... sur la TV : fonction bluetooth

Entrées : 2 chargeurs USB dont 1 USB Data, HDMI, audio Bluetooth

Sortie : HDMI et USB Data

Alimentation avec transformateur fourni

Livré avec enjoliveur et support

0 673 71

0 673 74

0 673 75



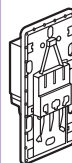
○ Blanc

● Titane

● Graphite

Prise rasoir

0 671 59



Alimentation 230 V \sim - 50/60 Hz et sortie 120/230 V \sim
Conforme EN 60742 et EN 61558-2-5
Raccordement par bornes automatiques
Equipée d'un transformateur de séparation de circuit pour isoler l'utilisateur du réseau électrique
Protégée contre les surcharges et courts-circuits par relais thermique incorporé limitant à 20 VA la puissance disponible

L'introduction de la fiche déclenche l'alimentation du transformateur

Livrée avec support

Utiliser boîte d'encastrement Batibox prof. 50 mm

Commande BUS "Ne pas déranger"/"Faire la chambre"

0 675 93



A équiper d'un enjoliveur Céliane réf. 0 682 26, 0 685 26 ou 0 684 26, d'une plaque Céliane et d'un support (p. xxx-xxx)

Installer en complément des bagues pour enjoliveurs simples ou doubles : blanc réf. 0 680 00, titane réf. 0 683 00 et graphite réf. 0 648 00 (p. xxx)





**EN SAVOIR PLUS
SUR LEGRAND.MA**




SUIVEZ-NOUS SUR

 www.legrand.ma

 www.instagram.com/legrand_maroc/

 www.facebook.com/legrandMorocco

 www.linkedin.com/company/legrand-maroc



Siège social

Immeuble Sigma-Sidi Maarouf
La Colline-Lotissement Al Afak
20150 Casablanca
Tél : +212 (0) 5 22 78 57 00
Fax: +212 (0) 5 22 78 77 65