

Bienvenue simplicité.



MyHOME_Up

L'ÉVOLUTION DE LA DOMOTIQUE

MyHOME_Up CHANGE LE MONDE DE LA DOMOTIQUE

UNE SEULE APPLICATION POUR TOUTES LES FONCTIONS

- Paramétrer
- Associer
- Utiliser
- Créer des scénarios

- PAS DE CONFIGURATION
- PAS DE LOGICIEL, L'ASSOCIATION DE TOUS LES APPAREILS EST FAITE VIA L'APPLICATION



App **MyHOME_Up**

Une application pour la configuration de tous les appareils et la gestion de toutes les fonctions.



MyHOMEServer1

Le cœur du système domotique MyHOME_Up : le serveur assure la connexion avec l'application et les produits.

NOUVEAUTÉ



Écran **MyHOME_Up** 7 pouces

Cet écran permet de commander des scénarios et des caméras et de contrôler des fonctions : lumières, volets, diffusion sonore NuVo. Il peut également être utilisé comme portier connecté. Il permet notamment de répondre à un appel, ouvrir des portails, activer des caméras, communiquer avec les autres écrans.

POUR L'INSTALLATEUR

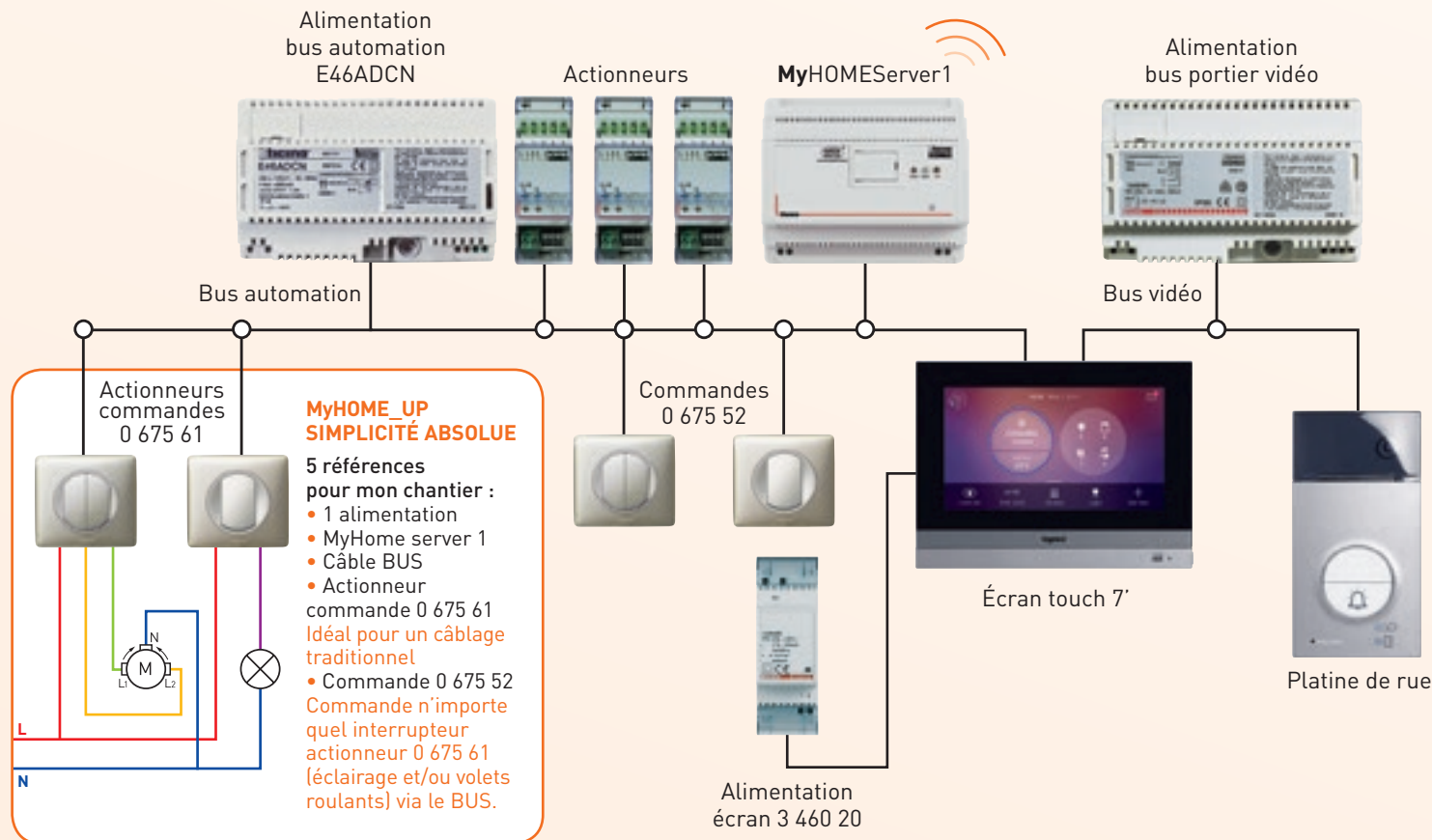
Téléchargez l'App **MyHOME_Up** sur votre tablette ou Smartphone



1 Raccordez tous les produits du système **MyHOME_Up** sur le bus.

2 La totalité de l'installation est automatiquement scannée par **MyHOMEServer 1**.

3 Ouvrez l'App **HOME_Up**: la seule chose qui reste à faire est d'associer les actionneurs et les commandes.



L'App vous guide pas à pas au travers de la configuration



AJOUTER une fonction

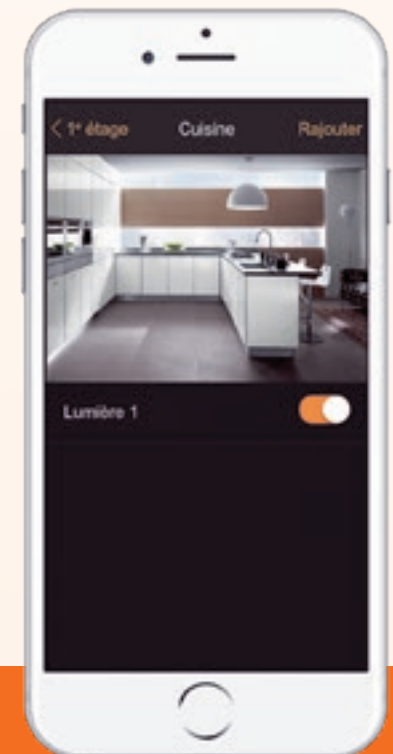


SÉLECTIONNER l'actionneur



ASSOCIER la (ou les) bonne(s) commande(s)

L'App pour l'utilisateur est la même : à la fin de la mise en service l'App est automatiquement prête pour l'utilisateur



POUR L'UTILISATEUR


Via l'App, vous pouvez intuitivement piloter toutes les fonctions de la maison depuis votre smartphone

L'utilisateur peut créer ses propres scénarios en utilisant l'application très simplement. Les scénarios peuvent être activés sur base de :



PLANNING :

Certains scénarios peuvent être automatisés, comme l'ouverture ou la fermeture des volets aux heures définies dans l'App.



CONDITIONS :

L'activation d'un scénario peut dépendre d'un facteur interne à la maison (mesure de la température ou de la consommation d'énergie) et/ou extérieur (conditions météorologiques, etc).



GÉOLOCALISATION :

D'autres scénarios peuvent être automatisés en fonction de la zone géographique définie dans l'application :

- lorsque vous entrez dans la zone géographique définie dans l'application, le scénario programmé se déclenche (ex : le chauffage passe en mode confort, les volets roulants s'ouvrent, etc)
- lorsque vous sortez de la zone géographique programmée, un autre scénario se déclenche automatiquement (ex : le chauffage passe en mode éco, les volets roulants se ferment, etc).



D'autres appareils connectés peuvent aussi être pilotés :



Musique
(Nuvo, Sonos)



Lampe intelligente
(Philips Hue, Lixf)

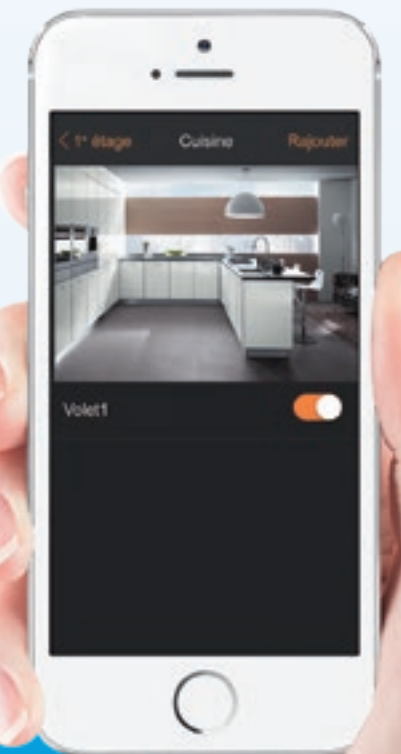


Smart TV
(Samsung, LG)

PILOTEZ VOTRE INSTALLATION

- Par vos interrupteurs
- Par votre smartphone
- Par le nouvel écran **MyHOME Touch 7''** (avec fonction portier intégrée possible)

Avec MyHOME_UP,
vous restez connecté
en permanence à votre maison.
Vous pouvez être informé en recevant
des notifications et/ou des emails.





LEGRAND SNC
SNC au capital de 6 938 885 €
RCS Limoges 389 290 586
N° SIRET 389 290 586 000 12
TVA FR 15 389 290 586

Siège social

128, av. du Maréchal-de-Lattre-de-Tassigny
87045 Limoges Cedex - France
☎ : 05 55 06 87 87
Fax : 05 55 06 88 88